

**Boletín Semanal PASA No. 415
Noticias Completas
(Semana del 12 al 16 de febrero de 2018)**

**Boletín No. 4095
12/02/2018**

Chile: Noticia Completa

Índice Combinado Bruto del Ramo de Crédito bajó

El índice Combinado Bruto del Ramo de Crédito del Mercado asegurador chileno visto a 12 meses finalizó Septiembre 2017 con un valor de 125%, que comparado con Diciembre 2016 significó una baja de 21,94 puntos porcentuales.

La Siniestralidad Bruta fue 91% a septiembre 2017.

El índice de Gastos Administrativos frente a las Primas Emitidas fue 23% a Diciembre 2016 y 22% a Septiembre 2017.

Finalmente, las Comisiones Pagadas (% Primas Emitidas) pasaron de 8% a 9% y el Reaseguro No Proporcional fue de 3% a Septiembre 2017

Los 10 grupos con menor % de Índice Combinado Bruto

Índice Combinado

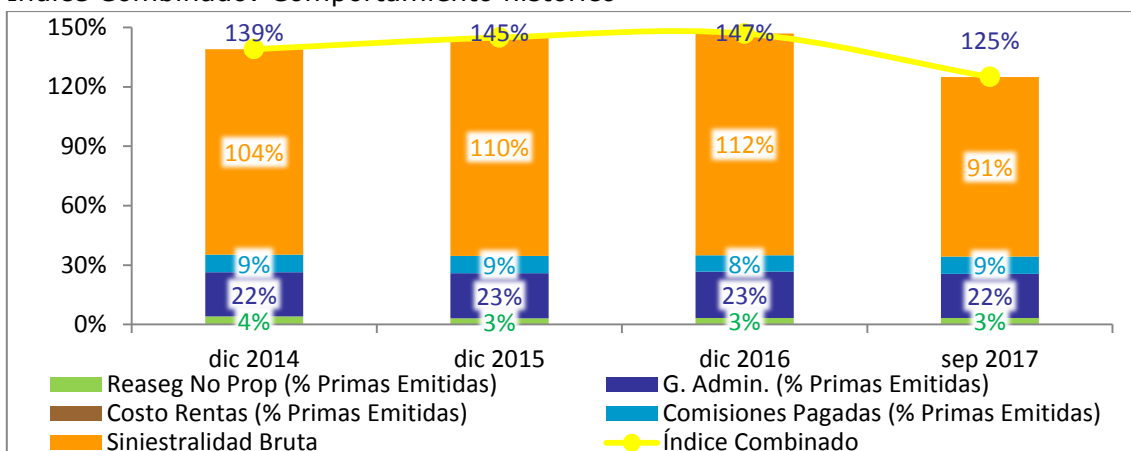
Valores porcentuales

GRUPOS	Sep 2017		Dic2016	
	Rank.	Índice	Rank.	Índice
AVLA	1	43,2%	3	128,9%
HDI	2	77,5%	2	107,6%
COFACE	3	107,9%	1	91,7%
SOLUNION	4	142,0%	6	210,8%
CONTINENTAL	5	153,1%	5	171,9%
CESCE	6	1647,4%	4	148,9%
TOTAL DE MERCADO		124,9%		146,9%

Compañía	Primas Emitidas			Índice Combinado
	Ranking	Sep 17		
		Valor (miles USD)	% Mercado	%

CONTINENTAL	1	39.297	49,3%	153,1%
COFACE	2	17.446	21,9%	107,9%
HDI	3	9.985	12,5%	77,5%
SOLUNION	4	6.916	8,7%	142,0%
AVLA	5	6.031	7,6%	43,2%
CESCE	6	25	0,0%	1647,4%
TOTAL DE MERCADO		79.701	100,0%	124,9%

Índice Combinado: Comportamiento histórico



LatinoInsurance On Line <http://www.latinoinurance.com>

Boletín No. 4096
13/02/2018

Chile: Noticia Completa

Índice Combinado Bruto del Ramo de Fianzas subió

El índice Combinado Bruto del Ramo de Fianzas del Mercado asegurador chileno visto a 12 meses finalizó Septiembre 2017 con un valor de 97%, que comparado con Diciembre 2016 significó un aumento de 25,29 puntos porcentuales.

La Siniestralidad Bruta fue 71% a septiembre 2017.

El índice de Gastos Administrativos frente a las Primas Emitidas fue 17% a Septiembre 2017.

Finalmente, las Comisiones Pagadas (% Primas Emitidas) se mantuvieron en 8% y el Reaseguro No Proporcional fue de 2% a Septiembre 2017

Los 10 grupos con menor % de Índice Combinado Bruto

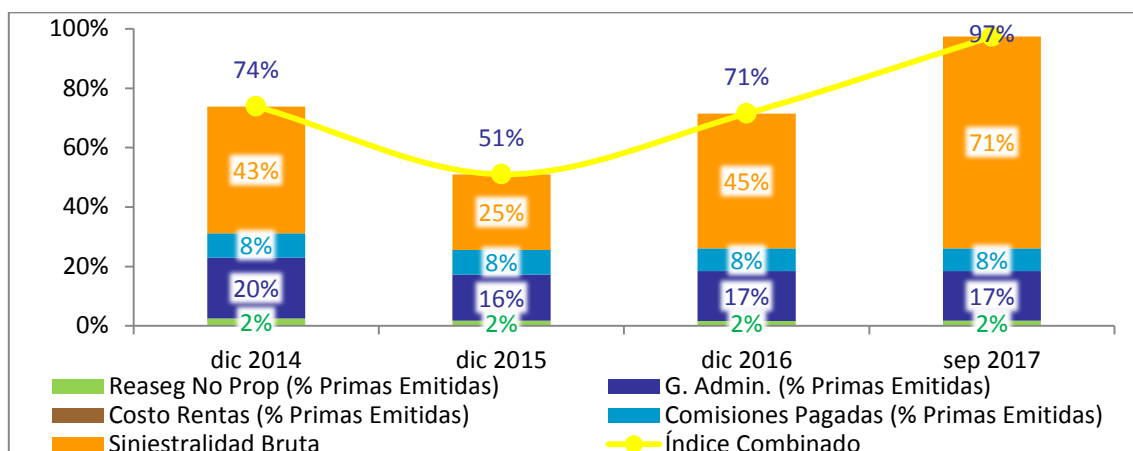
Índice Combinado

Valores porcentuales

GRUPOS	Sep 2017		Dic2016	
	Rank.	Índice	Rank.	Índice
LIBERTY	1	11,5%	1	15,6%
FAIRFAX	2	18,6%	3	23,2%
CONTINENTAL	3	20,1%	6	49,7%
CONSORCIO	4	27,1%	2	18,9%
PORVENIR	5	37,3%	4	37,5%
MAPFRE	6	59,7%	7	64,4%
ORION	7	91,3%	8	83,2%
CESCE	8	104,1%	9	118,1%
AVLA	9	105,6%	5	39,0%
ZURICH	10	128,7%	10	157,6%
TOTAL DE MERCADO		97,4%		71,5%

Compañía	Primas Emitidas			Indice Combinado
	Sep 17		% Mercado	
	Ranking	Valor (miles USD)		%
AVLA	1	27.220	30,8%	105,6%
HDI	2	16.061	18,1%	153,7%
CONTINENTAL	3	10.221	11,5%	20,1%
CESCE	4	10.018	11,3%	104,1%
PORVENIR	5	8.226	9,3%	37,3%
MAPFRE	6	7.967	9,0%	59,7%
ZURICH	7	2.935	3,3%	128,7%
FAIRFAX	8	1.707	1,9%	18,6%
RENTA	9	1.554	1,8%	139,5%
CONSORCIO	10	1.412	1,6%	27,1%
TOTAL SELECCIONADO		87.320	98,7%	92,1%
TOTAL NO SELECCIONAD		1.186	1,3%	489,8%
TOTAL DE MERCADO		88.506	100,0%	97,4%

Índice Combinado: Comportamiento histórico



LatinoInsurance On Line <http://www.latinoinurance.com>

Boletín No. 4096
13/02/2018

Honduras: Noticia Completa

Primas Recibidas para el Ramo de Fianzas aumentó 6%

El Ramo de Fianzas del Mercado Asegurador hondureño finalizó el mes de Diciembre 2017 con un monto en la cuenta de Primas Recibidas de USD 5,2 millones, que comparado con el mes de Diciembre 2016 significó un aumento de USD 283 miles (5,81%).

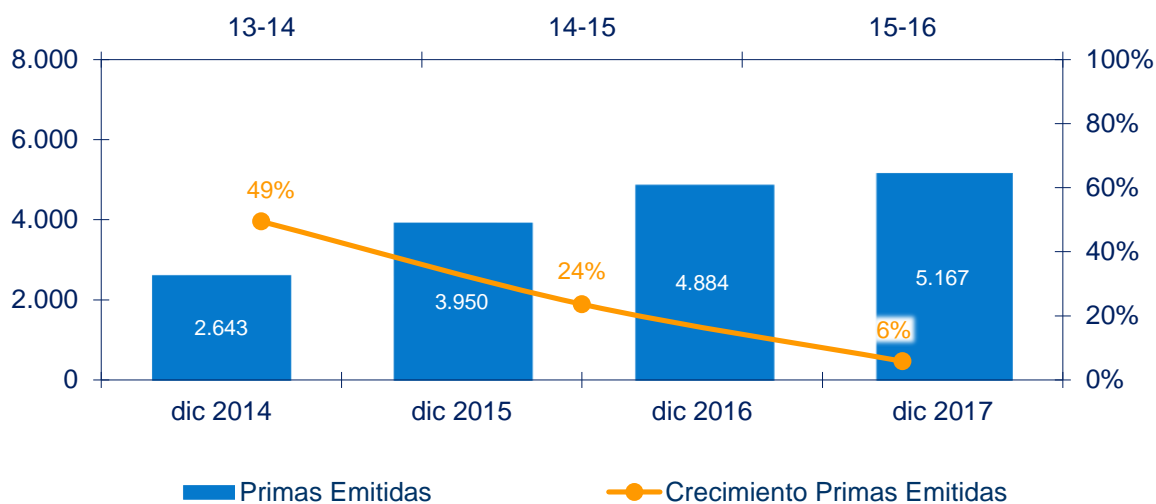
El tipo de cambio pasó de 22,96 a 23,57 Lempiras por dólar en los períodos respectivos.

Los 10 Grupos con mayor valor de Primas Emitidas (Fianzas).

Grupo	PRIMAS EMITIDAS							
	Diciembre 2017				Diciembre 2016			
	Rank.	Valor Miles USD	Part.	Δ (dic 2016)	Rank.	Valor Miles USD	Part.	

FICOHSA	1	2.337	45,2%	-1,5%	1	2.372	48,6%
CREFISA	2	1.268	24,5%	9,7%	2	1.156	23,7%
DEL PAIS	3	785	15,2%	13,2%	3	694	14,2%
ATLANTIDA	4	338	6,5%	101,5%	5	168	3,4%
MAPFRE	5	325	6,3%	-5,9%	4	345	7,1%
CONTINENTAL	6	83	1,6%	81,3%	7	46	0,9%
EQUIDAD	7	21	0,4%	-49,1%	8	41	0,8%
BOLIVAR-DAVIVIENDA	8	9	0,2%	-85,3%	6	61	1,3%
ASSA	9	1	0,0%	59,4%	9	1	0,0%
TOTAL DE MERCADO		5.167	100,0%	5,8%		4.884	100,0%

Primas Emitidas y crecimiento (Fianzas):



LatinoInsurance On Line <http://www.latinoinurance.com>

España: Noticia Completa

La CE aprueba la ampliación de las actividades de Solunion Seguros

La Comisión Europea (CE) dio hoy luz verde a la extensión de las actividades de Solunion Seguros, la aseguradora conjunta creada por Mapfre y la francesa Euler Hermes para vender seguros de crédito y caución, en España y varios países latinoamericanos.

El Ejecutivo comunitario precisó en un comunicado que la operación no plantea conflictos de competencia "dados los solapamientos horizontales poco importantes o las relaciones verticales" entre las actividades de las compañías.

En la actualidad, Solunion Seguros ofrece seguros que protegen a los tomadores de seguros contra el riesgo de insolvencia de sus clientes en España y algunos países de América Latina, mientras que Mapfre es un grupo empresarial español multinacional dedicado a los seguros y reaseguros.

Euler Hermes, por su parte, es un grupo empresarial multinacional francés, controlado en última instancia por la alemana Allianz Group.

Bruselas indicó que la transacción se examinó bajo el procedimiento simplificado de fusiones. EFE

La Vanguardia <http://www.lavanguardia.com/politica/20180212/44738077189/la-ce-aprueba-la-ampliacion-de-las-actividades-de-solunion-seguros.html>

Boletín No. 4097
14/02/2018

España: Noticia Completa

Mapfre Global Risks abandona Caución y dirige a sus clientes a Solunion

Mapfre Global Risks y Solunion han firmado un acuerdo por el que la primera se compromete a desarrollar las acciones necesarias para conseguir que sus actuales clientes del ramo de Caución renueven sus pólizas con Solunion a partir del 1 de enero de 2018. De esta forma, Mapfre Global Risks deja de operar en el ramo de Caución y limita su actividad en el mismo a la gestión del run-off. La contraprestación de este acuerdo ha supuesto un resultado extraordinario en 2017 de 5 millones de euros antes de impuestos al Grupo Mapfre.

El ramo de Caucción crecía a finales de 2017 a un ritmo del 2,17%. Mapfre Global Risk ocupaba, según los últimos datos de la DGSFP (2016), el tercer puesto en el ranking de este ramo, con una cuota de mercado del 5,31% y un volumen de primas de 10,3 millones de euros. Los líderes del mercado son Atradius, con una cuota del 54,06%; y Mapfre Re, el 27,83%. A finales de diciembre de 2016, en este ramo solo operaban 14 aseguradoras, entre las que no se encontraba Solunion. De hecho, esta compañía, que nació en 2013 fruto de un acuerdo entre Mapfre y Euler Hermes para crear una joint venture al 50% para ofrecer servicios de seguro de Crédito, se dio de alta en la DGSFP para operar en el ramo de Caucción hace poco, en julio de 2017.

Por su parte, Mapfre Global Risks es la unidad especializada del Grupo Mapfre que gestiona programas globales de seguros de grandes multinacionales (por ejemplo, pólizas que cubren riesgos de aviación, nucleares, energéticos, RC, incendios, ingeniería, transporte y caucción). Según los resultados del grupo recientemente presentados, a finales de 2017 las primas sumaron 1.257,4 millones de euros, con un incremento del 3,7%. No obstante, el ejercicio se cerró con pérdidas (66,3 millones netos) y un deterioro del ratio combinado (135,4%) debido principalmente a los eventos catastróficos, que han tenido un coste neto atribuido de 77,4 millones de euros, y por la siniestralidad de alta intensidad que ha ocurrido a lo largo del año y que se ha materializado en grandes siniestros ocurridos en Eurasia (incendio en una refinería en Abu Dhabi y siniestro en una planta de aluminio en Omán) y Latam Norte (hundimiento de una plataforma de generación eléctrica en Panamá).

Grupo Aseguranza <http://www.grupoaseguranza.com/noticias-de-seguros/mapfre-global-risks-abandona-caucion-dirige-clientes-solunion>

Boletín No. 4099
16/02/2018

Ecuador: Noticia Completa

Baja Mercado de Seguros para el Ramo Fianzas y Crédito

El mercado de Seguros de Ecuador para el Ramo Fianzas y Crédito finalizó el mes de Diciembre 2017 con un monto en la cuenta de Primas Emitidas de USD 94,5 millones, que comparado con el mes de Diciembre 2016 significó una baja de USD 11,2 millones (10,6%).

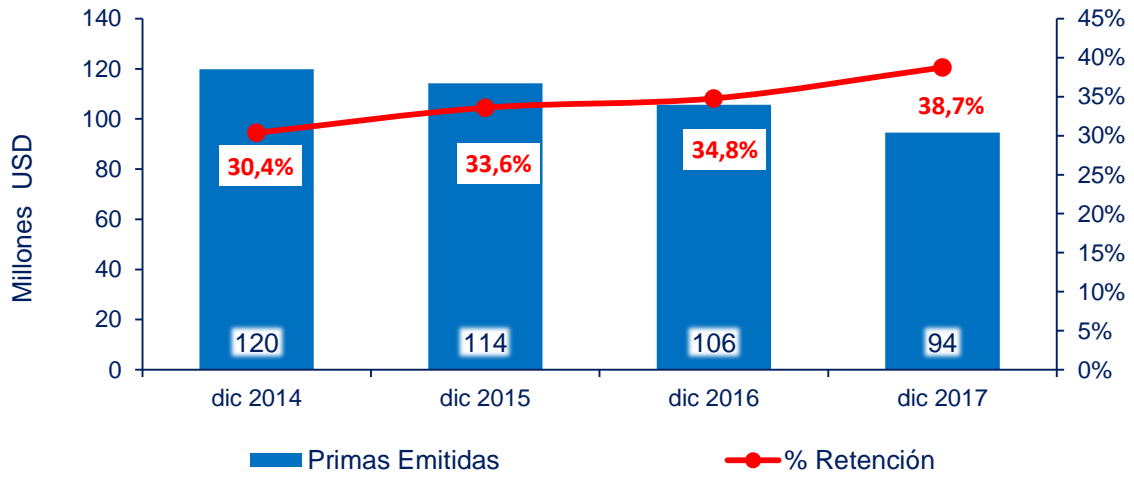
La cuenta de Primas Retenidas pasó de USD 36,8 en Diciembre 2016 a USD 36,6 millones en Diciembre 2017, por lo que el porcentaje de retención pasó de 34,8% a 38,7% en los respectivos perdidos.

La participación de este ramo en la Cartera de Seguros Total pasó de 6,5% a 5,80%.

Los grupos con mayor valor de Primas Emitidas:

PRIMAS EMITIDAS							
Grupo Económico	dic 2017				dic 2016		
	Rank.	Valor	Part.	2016-2017	Rank.	Valor	Part.
	(miles USD)				(miles USD)		
CONFIANZA	1	28.807	30,5%	-9,2%	1	31.717	30,0%
EQUINOCCIAL	2	15.210	16,1%	-11,5%	2	17.179	15,8%
ORIENTE	3	15.073	16,0%	-9,7%	3	16.692	16,3%
ASUR	4	8.200	8,7%	7,1%	4	7.658	7,2%
COFACE	5	4.773	5,1%	1,3%	6	4.710	6,1%
TOPSEG	6	4.457	4,7%	-31,3%	5	6.493	4,5%
LATINA	7	2.942	3,1%	-12,9%	7	3.379	3,2%
COLON	8	2.151	2,3%	5,7%	9	2.036	1,9%
UNIDOS	9	2.096	2,2%	37,2%	11	1.527	2,3%
AIG	10	1.535	1,6%	-35,7%	8	2.386	1,4%
TOTAL SELECCIONADO		85.244	90,2%	-9,1%		93.777	88,7%
TOTAL NO SELECCIONAD		9.250	9,8%	-22,5%		11.929	11,3%
TOTAL DE MERCADO		94.494	100,0%	-10,6%		105.706	100,0%

Primas Emitidas:



LatinoInsurance On Line <http://www.latinoinurance.com>
