

Boletín Semanal PASA No. 433
Noticias Completas
(Semana del 18 al 22 de junio de 2018)

Boletín No. 4185
19/06/2018

Colombia: Noticia Completa

Nivel de siniestralidad para el Ramo de Fianzas y Crédito bajó 4 puntos porcentuales.

Si se comparan los meses de Marzo 2018 en cifras 12 meses, frente a Diciembre 2017, se puede determinar que los índices de siniestralidad del mercado colombiano de seguros de Fianzas y Crédito bajaron.

El índice de Siniestralidad Bruta bajó 4,29 puntos porcentuales, de 55,27% en Diciembre 2017 a 50,97% en Marzo 2018, considerando que el costo total de siniestros presentó una disminución en volumen de 3,67% (de USD 149 a USD 143 millones) y las Primas Emitidas aumentaron 4,45% (de USD 269,3 a USD 281,2 millones).

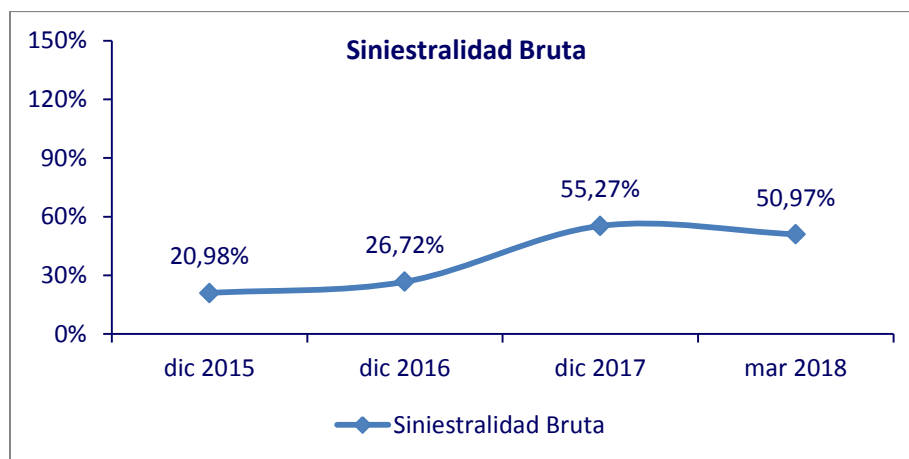
La siniestralidad devengada de la retención presentó un aumento de 1,00 puntos porcentuales de 69,64% en Diciembre 2017 a 70,64% en Marzo 2018, dado que el costo de reservas técnicas como porcentaje de primas bajó de 38,49% a 37,49% en los períodos respectivos.

Los 10 grupos con menor Siniestralidad Bruta (Fianzas y Crédito)

Grupo	Siniestralidad Bruta			
	Marzo 2018		Diciembre 2017	
	Rank.	Índice	Rank.	Índice
BERKLEY	1	0,6%	1	1,5%
ALFA	2	3,7%	2	4,3%
ZURICH	3	12,1%	3	11,1%
NACIONAL	4	12,8%	4	15,5%
EQUIDAD	5	15,7%	5	19,6%
SOLIDARIA	6	19,3%	6	22,1%

ESTADO	7	21,4%	7	28,9%
MUNDIAL	8	32,6%	9	41,2%
BOLIVAR-DAVIVIENDA	9	36,7%	8	33,5%
COFACE	10	38,5%	10	41,2%
TOTAL DE MERCADO		50,97%		55,27%

Siniestralidad Bruta (Fianzas y Crédito): Comportamiento histórico



LatinoInsurance On Line <http://www.latinoinurance.com>

Boletín No. 4185
19/06/2018

Perú: Noticia Completa

Nivel de Siniestralidad Bruta en el ramo Crédito bajo 18 puntos porcentuales

Si se comparan los meses de Abril 2018 visto 12 meses frente a Diciembre 2017, se puede determinar que los índices de siniestralidad del mercado asegurador peruano registraron variaciones.

El índice de Siniestralidad Bruta bajo 17,67 puntos porcentuales, de 68,97% en Diciembre 2017 a 51,29% en Abril 2018 12ms, considerando que el costo total de

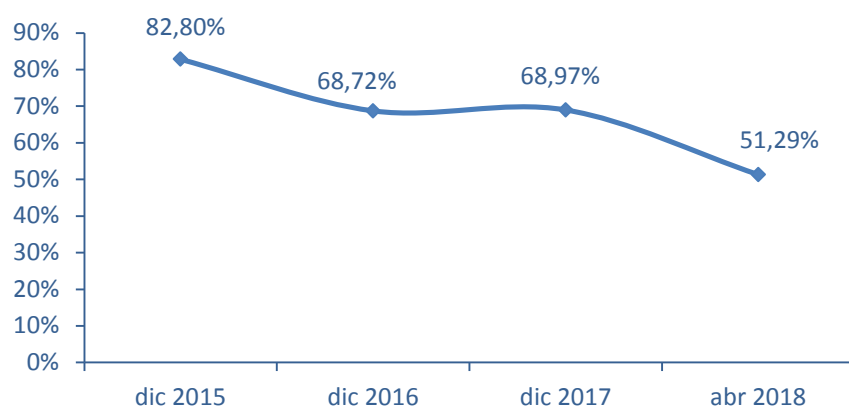
siniestros presentó una baja, pasando de USD 6,68 a USD 5,92 millones y las Primas Emitidas subieron de USD 9,68 a USD 11,53 millones

El índice de Siniestralidad sobre Prima Ganada (devengada) de la retención bajó 12,72 puntos porcentuales, de 38,87% a 26,15%, dado por un aumento de las Reservas Técnicas en 3,48 puntos porcentuales

Los grupos con menor Siniestralidad Bruta (Crédito)

SINIESTRALIDAD BRUTA				
Compañía	abr 2018		dic 2017	
	Rank.	%	Rank.	%
RIMAC	1	0,08%	2	0,03%
SECREX	2	17,50%	3	23,32%
COFACE	3	32,27%	5	93,38%
AVLA	4	35,83%	4	40,25%
MAPFRE	5	50,02%	1	0,00%
TOTAL DE MERCADO		51,29%		68,97%

Siniestralidad Bruta (Crédito): Comportamiento histórico



Boletín No. 4186
20/06/2018

Guatemala: Noticia Completa

Nivel de siniestralidad para el Ramo de Fianzas bajó 3 puntos porcentuales.

Si se comparan los meses de Abril 2018 frente a Diciembre 2017 en cifras 12 meses, se puede determinar que los índices de siniestralidad del mercado guatemalteco (Afianzadoras + Aseguradoras) de seguros de Fianzas bajaron.

El índice de Siniestralidad Bruta bajó 2,84 puntos porcentuales, de 23,77% en Diciembre 2017 a 20,93% en Abril 2018, considerando que el costo total de siniestros presentó una baja en volumen de 6,0% (de USD 8,65 a USD 8,13 millones) y las Primas Emitidas subieron 6,77% (de USD 36,40 a USD 38,86 millones).

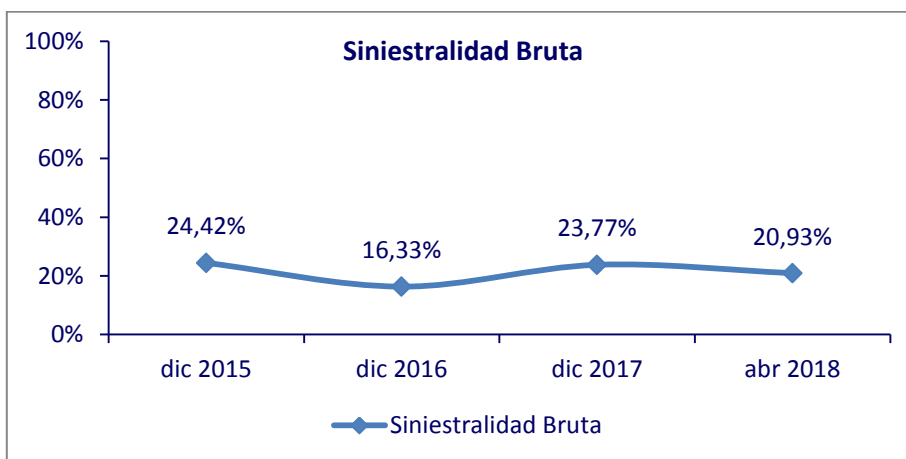
La siniestralidad devengada de la retención presentó una baja de 1,39 puntos porcentuales de 7,99% en Diciembre 2017 a 6,61% en Abril 2018, dado que el costo de reservas técnicas como porcentaje de primas bajó de 4,74% a 3,51% en los períodos respectivos.

Los grupos con menor Siniestralidad Bruta (Fianzas)

Grupo	Siniestralidad Bruta			
	Abril 2018		Diciembre 2017	
	Rank.	Índice	Rank.	Índice
SURA	1	0,7%	1	0,8%
OCCIDENTE	2	1,4%	11	-
MAPFRE	3	2,0%	4	10,3%
G Y T	4	2,9%	3	7,0%
SOLIDARIA	5	3,3%	7	28,2%
CHN	6	5,4%	2	4,9%
GENERAL	7	12,4%	5	12,2%

RURAL	8	26,0%	6	16,0%
ROBLE	9	58,8%	8	42,2%
UNIVERSALES	10	84,8%	9	83,5%
TOTAL DE MERCADO		20,93%		23,77%

Siniestralidad Bruta (Fianzas): Comportamiento histórico



LatinoInsurance On Line <http://www.latinoinurance.com>

Boletín No. 4186
20/06/2018

Perú: Noticia Completa

Índice de Resultado Técnico en Seguros de Crédito subió 5 puntos porcentuales

La cuenta de Resultado Técnico (ingresos – costos técnicos sin incluir costos administrativos) como porcentaje de Primas Emitidas para el ramo de Crédito del

Mercado Asegurador Peruano registró un aumento (4,68 puntos porcentuales) al pasar de 27,40% en Diciembre 2017 a 32,08% en Abril 2018 visto 12 meses.

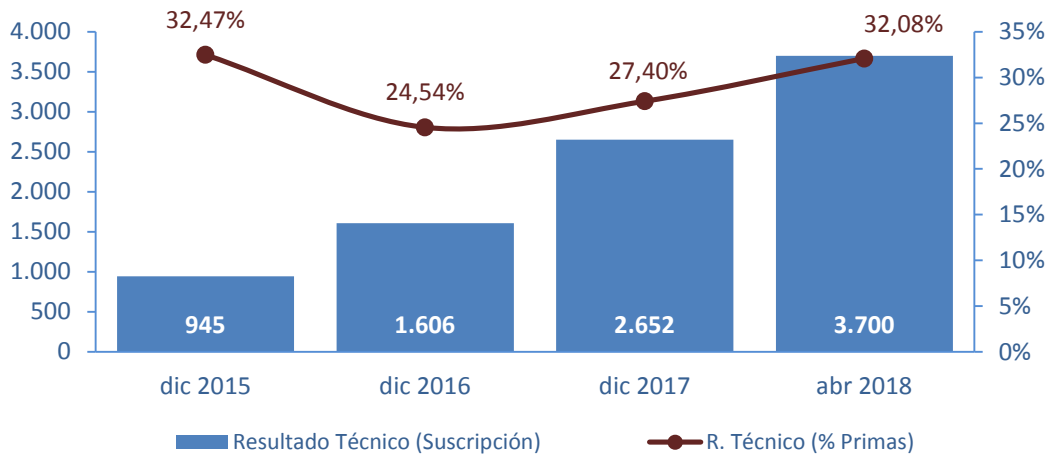
El Resultado Técnico registró un monto de USD 3,70 millones a Abril 2018 12ms y de USD 2,65 millones en Diciembre 2017

El tipo de cambio promedio anual a Abril 2018 12ms fue 3,25 (3,24 Diciembre 2017).

Grupos con mayor % de Resultado Técnico vs Primas Emitidas (Crédito)

Compañía	% Resultado Técnico vs Primas Emitidas			
	abr 2018		dic 2017	
	Rank.	%	Rank.	%
RIMAC	1	77,3%	1	93,5%
SECREX	2	36,9%	2	32,0%
COFACE	3	31,4%	5	11,6%
INSUR	4	28,0%	4	24,0%
AVLA	5	27,7%	3	26,4%
TOTAL DE MERCADO		32,1%		27,4%

Resultado Técnico (Crédito): Comportamiento histórico



LatinoInsurance On Line <http://www.latinoinurance.com>

Boletín No. 4187
21/06/2018

México: Noticia Completa

Niveles de Siniestralidad para el ramo de Fianzas y Crédito bajaron

Si se comparan los meses de Diciembre para los periodos 2017 frente al Diciembre 2016, se puede determinar que los índices de Siniestralidad para el ramo de Fianzas y Crédito del Total del Mercado Asegurador Mexicano bajaron. Visto a 12 meses

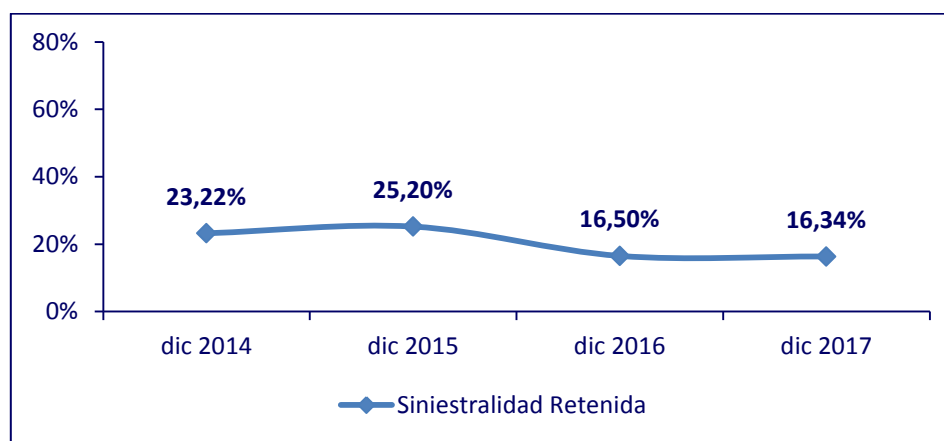
El índice de Siniestralidad Retenida bajo levemente 0,16 puntos porcentuales, de 16,50% en Diciembre 2016, a 16,34% en Diciembre 2017, considerando que la cuenta Costo Total de Siniestros presentó un aumento en volumen de 2,51% (de USD 38,19 a USD 39,15 millones) y las Primas Emitidas subieron 8,52% (de USD 473,93 a USD 514,31 millones)

El índice de Siniestralidad Devengada de la Retención presentó un aumento de 0,33 puntos porcentuales, de 16,46% a 16,79%, dado que el Costo de Reservas Técnicas como porcentaje de primas pasó de -0,13% a 1,25% en los respectivos periodos.

Los Grupos con menor % de Siniestralidad Retenida:

Grupos	Siniestralidad Retenida			
	dic 2017		dic 2016	
	Rank.	Índice (%)	Rank.	Índice (%)
AVANZA	1	2,2%	1	0,0%
BERKLEY	2	2,7%	1	0,0%
CBL FIDUCIA	3	4,6%	3	2,7%
CHUBB	4	12,9%	4	5,0%
ASERTA	5	14,7%	9	20,7%
SOFIMEX	6	16,2%	6	15,5%
ATLAS	7	17,4%	8	17,7%
LIBERTY	8	17,7%	7	17,5%
MAPFRE	9	19,9%	5	10,9%
ZURICH - SANTANDER	10	27,3%	10	47,7%
TOTAL DE MERCADO		16,3%		16,5%

Siniestralidad Retenida: Comportamiento histórico



LatinoInsurance On Line <http://www.latinoinurance.com>

Suecia: Noticia Completa

La demanda de seguro de crédito comercial y garantía se desarrolla favorablemente de acuerdo con la mejora de las condiciones económicas

Los miembros de ICISA informan cifras saludables de primas, reclamaciones y exposición asegurada

Los miembros de la Asociación Internacional de Seguro de Crédito y Fianzas (ICISA) se reunieron en Estocolmo para su 76ª Reunión General Anual para compartir y debatir sobre el desarrollo del mercado y la industria. Los principales temas de discusión incluyeron desarrollos en FinTech, InsurTech y blockchain, Basilea III / IV y sus efectos potenciales sobre la cooperación con los bancos, las amenazas impuestas por las inminentes restricciones comerciales y las preocupaciones regulatorias.

Seguro de crédito comercial

"El aumento de la exposición y el aumento de los datos de primas apuntan a una menor tasa promedio de primas, que es resultado del mercado blando, pero no refleja el empeoramiento de las perspectivas de riesgo". Señala Patrice Luscan, presidente de ICISA. "Esperamos un mayor crecimiento en el próximo año, gracias a esta conciencia de mayor riesgo, y estamos preparados para continuar apoyando a nuestros asegurados", agrega.

Garantía

Los miembros de la fianza de ICISA informan un crecimiento saludable en las primas y la exposición asegurada a pesar de las condiciones favorables en los mercados desarrollados. "El estado del mercado de fianzas se ha desarrollado favorablemente, siguiendo las tendencias económicas y una industria de la construcción en recuperación. Esto se refleja en sólidos resultados de suscripción y modestos índices de siniestralidad para la mayoría de los miembros ", explica la Vicepresidenta Kay Scholz.

Actualización de ICISA

La Asamblea general anual marcó el 90 aniversario de la asociación.

Durante la Reunión General Anual, los miembros eligieron a Patrice Luscan (Director de Marketing e Innovación de Coface) como su 41º Presidente y Kay Scholz (Director de Riesgo divisional, Crédito, Riesgos políticos y Bonos de garantía de R + V Re) como

Vicepresidente por el mismo período. . Argo Surety, Credendo y Liberty Mutual fueron elegidos como miembros del Comité de Gestión, que ahora está formado por Argo Surety, Atradius, Chubb, Coface, Credendo, Euler Hermes, Liberty Mutual y R + V Re.

ICISA se está asociando con la Universidad de Offenburg en un proyecto de datos globales de la industria. El objetivo es proporcionar una estimación anual del tamaño de los mercados de seguro de crédito comercial y garantías, detallados por país o zona geográfica, sector y categoría de riesgo.

Recientemente, ICISA experimentó cambios organizativos para aumentar sus esfuerzos de promoción, incluida la creación de un comité dedicado de promoción. El objetivo es estar en una mejor posición para representar el interés del miembro a los reguladores y legisladores en las reglamentaciones importantes que los afectan. Rob Nijhout, Director Ejecutivo de ICISA, señala: "Nuestras iniciativas de defensa han dominado nuestras actividades durante el año pasado. En gran medida, se centran en la UE, pero cada vez son más globales. También estamos expandiendo nuestras actividades de lobby a Asia en línea con los deseos de los miembros de la región".

Icisa www.icisa.org
