

**Boletín Semanal PASA No. 436**  
**Noticias Completas**  
**(Semana del 09 al 13 de julio de 2018)**

**Boletín No. 4199**  
**09/07/2018**

**Argentina: Noticia Completa**

Fijan las condiciones del Seguro de Caución a Primera Demanda de Garantía de Cumplimiento de Contratos de PPP

Con fecha del 03/07/2017, en el Boletín Oficial se publicó la presente resolución en la cual se aprueban las condiciones contractuales del "Seguro de Caución a Primera Demanda de Garantía de Cumplimiento de Contrato de Participación Público – Privada". Éstas serán aplicables sólo en las licitaciones y Contratos de Participación Público – Privada celebrados en términos de La Ley N° 27.328, sus modificatorias y complementarias.

100% Seguro <http://100seguro.com.ar/fijan-las-condiciones-del-seguro-de-caucion-a-primera-demanda-de-garantia-de-cumplimiento-de-contratos-de-ppp/>

---

**Boletín No. 4200**  
**10/07/2018**

**Paraguay: Noticia Completa**

Mercado de Seguros en el Ramo de Fianzas y Crédito se mantuvo estable

El Ramo de Fianzas y Crédito del Mercado Asegurador paraguayo finalizó el mes de Abril 2018 con un monto en la cuenta de Primas Emitidas de USD 16,22 millones, que comparado con el mes de Diciembre 2017 significó un aumento de USD 229,32 miles (1,43%).

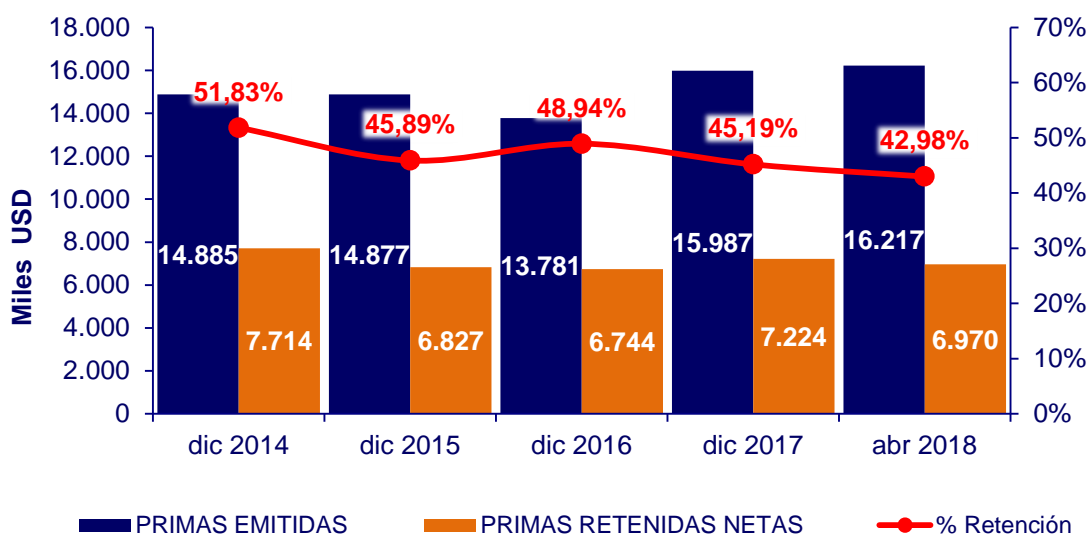
La cuenta de Primas Retenidas bajó de USD 7,22 millones en Diciembre 2017 a USD 6,96 millones en Abril 2018, por lo que el porcentaje de retención pasó de 45,19% a 42,98%.

El tipo de cambio pasó 5.627,15 a 5.603,85 Guaraníes por en los períodos respectivos.

Los 10 Grupos con mayor valor de Primas Emitidas (Fianzas y Crédito).

Grupos Económicos	PRIMAS EMITIDAS						
	Abril 2018				Diciembre 2017		
	Rank.	Valor Miles USD	Part.	Δ (dic 2017)	Rank.	Valor Miles USD	Part.
CONSOLIDADA	1	4.112	25,4%	-3,4%	1	4.258	26,6%
ROYALSEG	2	1.889	11,6%	4,7%	2	1.803	11,3%
PATRIA	3	1.591	9,8%	-0,2%	3	1.594	10,0%
PARAGUAYA	4	1.113	6,9%	4,1%	4	1.070	6,7%
GENERAL	5	868	5,4%	1,2%	5	858	5,4%
EL COMERCIO	6	639	3,9%	-5,5%	6	676	4,2%
EL SOL	7	591	3,6%	1,6%	7	582	3,6%
ALIANZA GARANTIA	8	542	3,3%	39,8%	10	387	2,4%
DEL ESTE	9	540	3,3%	9,2%	8	494	3,1%
YACYRETA	10	463	2,9%	10,0%	9	421	2,6%
<b>TOTAL SELECCIONADO</b>		<b>12.347</b>	<b>76,1%</b>	<b>1,7%</b>		<b>12.143</b>	<b>76,0%</b>
<b>TOTAL NO SELECCIONADO</b>		<b>3.870</b>	<b>23,9%</b>	<b>0,7%</b>		<b>3.844</b>	<b>24,0%</b>
<b>TOTAL DE MERCADO</b>		<b>16.217</b>	<b>100,0%</b>	<b>1,4%</b>		<b>15.987</b>	<b>100,0%</b>

Primas Emitidas (Fianzas y Crédito):



**Boletín No. 4200**  
**10/07/2018**

**Dominicana: Noticia Completa**

Mercado de Seguros en el Ramo de Fianzas y Crédito subió 25%

El Ramo de Fianzas y Crédito del Mercado Asegurador dominicano finalizó el mes de Diciembre 2017 con un monto en la cuenta de Primas Emitidas de USD 16,82 millones, que comparado con el mes de Diciembre 2016 significó un alza de USD 3,1 millones (24,65%).

La cuenta de Primas Retenidas subió de USD 7,47 millones en Diciembre 2016 a USD 9,45 millones en Diciembre 2017, sin embargo el porcentaje de retención pasó de 41,15% a 40,28%.

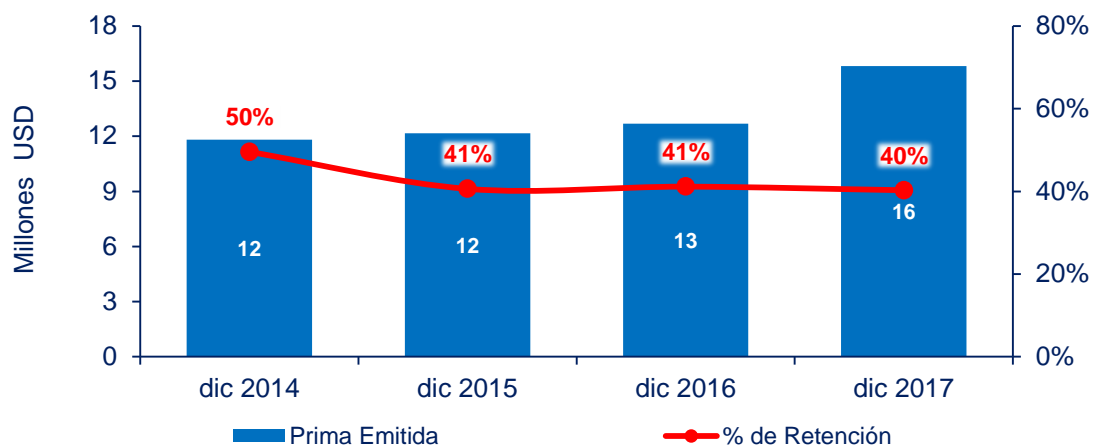
El tipo de cambio pasó de 46,07 a 47,55 Pesos por dólar en los períodos respectivos.

Los 10 Grupos con mayor valor de Primas Emitidas (Fianzas y Crédito).

Grupo	PRIMAS EMITIDAS						
	Diciembre 2017				Diciembre 2016		
	Rank.	Valor	Part.	Δ (dic 2016)	Rank.	Valor	Part.
BANRESERVAS	1	6.315	39,9%	15,0%	1	5.491	43,3%
DOMINICANA	2	3.285	20,8%	14,4%	2	2.871	22,6%
SURAMERICANA	3	925	5,8%	47,3%	4	628	4,9%
PATRIA	4	857	5,4%	235,1%	8	256	2,0%
UNIVERSAL	5	796	5,0%	15,9%	3	687	5,4%
LA IMPERIAL	6	695	4,4%	182,7%	9	246	1,9%

COLONIAL	7	632	4,0%	108,3%	7	304	2,4%
GENERAL	8	597	3,8%	-2,8%	5	614	4,8%
MAPFRE	9	573	3,6%	46,8%	6	390	3,1%
MONUMENTAL	10	275	1,7%	46,7%	10	188	1,5%
<b>TOTAL SELECCIONADO</b>		<b>14.951</b>	<b>94,5%</b>	<b>28,1%</b>		<b>11.674</b>	<b>92,0%</b>
<b>TOTAL NO SELECCIONADO</b>		<b>872</b>	<b>5,5%</b>	<b>-14,5%</b>		<b>1.020</b>	<b>8,0%</b>
<b>TOTAL DE MERCADO</b>		<b>15.823</b>	<b>100,0%</b>	<b>24,6%</b>		<b>12.694</b>	<b>100,0%</b>

Primas Emitidas (Fianzas y Crédito):



LatinoInsurance On Line <http://www.latinoinurance.com>

**Boletín No. 4201**  
**11/07/2018**

**Argentina: Noticia Completa**

Albacaución presente en los Talleres Laboratorio Pymex

Como parte de las acciones previstas en el marco de apoyo a sus diferentes asegurados, el día miércoles 04 de julio Albacaución estuvo presente en la ciudad de Bahía Blanca en la Jornada de talleres Laboratorio PYMEX.

La Jornada constó de un desayuno de trabajo formado por varios encuentros en diferentes localidades de la provincia de Buenos Aires a lo largo de todo el año. En esta ocasión los anfitriones fueron la Agencia de Promoción de Inversiones y Comercio Exterior de la Provincia de Buenos Aires (GLOBA) junto al Municipio de Bahía Blanca.

La aseguradora estuvo representada por la Lic. María Virginia Marinsalta quien disertó sobre la importancia y la contribución de los Seguros de Caución en el Comercio Internacional.

El encuentro se desarrolló en las oficinas del Club de Emprendedores Bahía Blanca, ubicado en Drago 45 2º Piso y las encargadas de llevar a cabo la charla en esta oportunidad fueron la Lic. Laura Patrón – Directora Ejecutiva de Bairexport y Romina Polimeni de SEPYME quienes analizaron entre otros temas los distintos programas y líneas de financiamiento que están vigentes en la actualidad en organismos públicos como privados.

Albacaución, a través de este tipo de acciones inspiradas en la Visión, se presenta a cumplir la Misión, ratificando su compromiso con los protagonistas de la actividad exportadora, tanto nacional como regional que dinamiza el mercado del que forma parte.

100% Seguro <http://100seguro.com.ar/albacaucion-presente-en-los-talleres-laboratorio-pymex/>

---

**Boletín No. 4201**  
**11/07/2018**

**Chile: Noticia Completa**

Feller Rate sube las calificaciones de Avla Seguros de Crédito y Garantía

Feller Rate subió de "A-" a "A" la clasificación de las obligaciones de Avla Seguros de Crédito y Garantía (Avla Scg). Las perspectivas de la clasificación son 'estables'.

El alza de la clasificación asignada a las obligaciones de seguros de AVLA SCG se sustenta en su favorable crecimiento y diversificación de operaciones y en la solidez alcanzada por su estructura operacional y de administración de riesgos. Asimismo, es

muy relevante la capacidad y solidez de sus contratos de reaseguro, así como la fortaleza que está manifestando su estructura patrimonial y de resguardos regulatorios. La aseguradora es parte de AVLA, entidad que, a través de diversas sociedades, pertenece a ocho accionistas, quienes poseen amplia experiencia en el área bancaria, financiera y de financiamiento de pymes.

BDS América Latina bdsamerica@inese.es

---

**Boletín No. 4201**  
**11/07/2018**

**Perú: Noticia Completa**

Índice de Resultado Técnico en Seguros de Fianzas y Crédito subió

La cuenta de Resultado Técnico (ingresos – costos técnicos sin incluir costos administrativos) como porcentaje de Primas Emitidas para el ramo de Fianzas y Crédito del Mercado Asegurador Peruano registró un aumento (1,54 puntos porcentuales) al pasar de 28,59% en Diciembre 2017 a 30,13% en Mayo 2018 visto 12 meses.

El Resultado Técnico registró un monto de USD 24,47 millones a Mayo 2018 12ms y de USD 21,39 millones en Diciembre 2017.

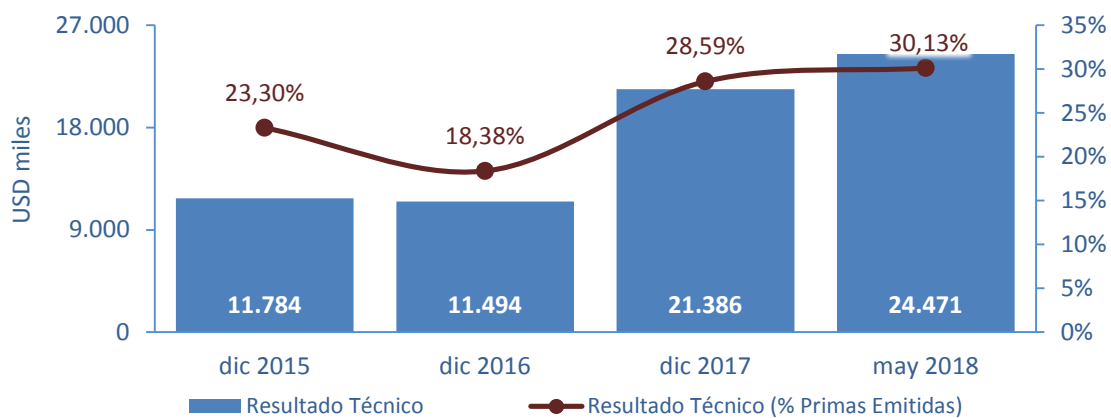
El tipo de cambio promedio anual a Mayo 2018 12ms fue 3,27 (3,24 Diciembre 2017).

Grupos con mayor % de Resultado Técnico vs Primas Emitidas (Fianzas y Crédito)

Compañía	% Resultado Técnico vs Primas Emitidas			
	may 2018		dic 2017	
	Rank.	%	Rank.	%
RIMAC	1	39,94%	6	20,59%
AVLA	2	39,65%	1	40,12%
CHUBB	3	34,10%	7	17,00%
SECREX	4	33,90%	2	31,78%
INSUR	5	32,95%	3	30,32%

COFACE	6	23,99%	8	11,58%
LA POSITIVA	7	22,45%	4	22,44%
PACIFICO	8	7,46%	9	4,20%
MAPFRE	9	-14,14%	5	22,08%
<b>TOTAL DE MERCADO</b>		<b>30,13%</b>		<b>28,59%</b>

Resultado Técnico (Fianzas y Crédito): Comportamiento histórico



LatinoInsurance On Line <http://www.latinoinurance.com>

**Boletín No. 4202**  
**12/07/2018**

**Ecuador: Noticia Completa**

## Baja Mercado de Seguros para el ramo Otras Garantías

El mercado de Seguros de Ecuador para el ramo Otras Garantías finalizó el mes de Marzo 2018 12ms con un monto en la cuenta de Primas Emitidas de USD 3,0 millones, que comparado con el mes de Diciembre 2017 significó una baja de USD 0,1 millones (3,8%).

La cuenta de Primas Retenidas pasó de USD 0,87 en Diciembre 2017 a USD 0,91 millones en Marzo 2018 12ms, por lo que el porcentaje de retención pasó de 30,6% a 30,9% en los respectivos perdidos.

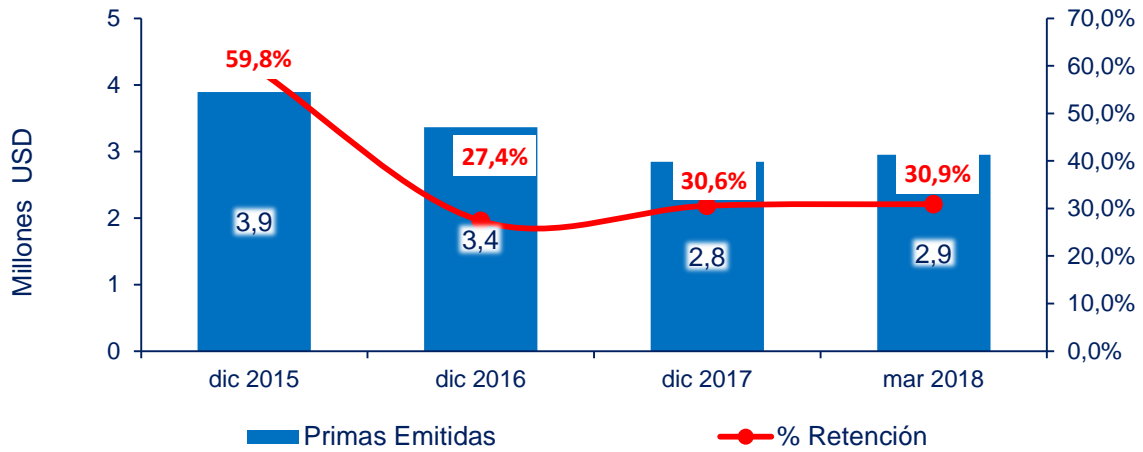
La participación de este ramo en la Cartera de Seguros Total pasó de 0,17% a 0,18%.

Los grupos con mayor valor de Primas Emitidas:

Grupo Económico	PRIMAS EMITIDAS			
	Rank.	Valor	(miles USD)	Part.
CONFIANZA	1	2.805		95,1%
COLON	2	66		2,2%
ALIANZA	3	43		1,4%
EQUINOCCIAL	4	34		1,2%
ASUR	5	2		0,1%
<b>TOTAL DE MERCADO</b>		<b>2.949</b>		<b>100,0%</b>

Primas Emitidas:





LatinoInsurance On Line <http://www.latinoinurance.com>

---