

**Boletín Semanal PASA No. 440**  
**Noticias Completas**  
**(Semana del 6 al 10 agosto de 2018)**

**Boletín No. 4219**  
**06/07/2018**

**Portugal: Noticia Completa**

Prémios de Seguros de Crédito e Caução crescem 2,2% e 5,4% em 2017

No caso dos seguros de caução (equivalente a 1arantías prestadas por instituições financeiras) os membros da ICISA reportaram em 2017 um crescimento nos prémios, de mais 5,4% no total de 4,9 biliões de euros, bem como no valor das 1arantías concedidas, a ascenderem aos 690 biliões de euros (+3,7%), diz a associação em comunicado.

Os membros da International Credit Insurance & Surety Association (ICISA) – associação que engloba as empresas líderes mundiais de Seguro de Créditos e Caução, da qual a COSEC é membro – reuniram-se em Estocolmo para a 76ª Reunião Geral Anual, para debater as principais 1arantías1 e desenvolvimentos da 1arantías e do mercado.

No caso dos seguros de caução (equivalente a 1arantías prestadas por instituições financeiras) os membros da ICISA reportaram em 2017 um crescimento nos prémios, de mais 5,4% no total de 4,9 biliões de euros, bem como no valor das 1arantías concedidas, a ascenderem aos 690 biliões de euros (+3,7%), diz a associação em comunicado. Também neste sector se verificou um decréscimo no valor das indemnizações pagas, que atingiram o montante de 770 milhões de euros, uma quebra de -2,2% em relação ao mesmo período do ano 1arant, adiantam.

Ao nível do produto seguro de créditos comerciais, a associação reportou um aumento da exposição para o valor de 2,4 triliões de euros, o que representa um crescimento de 3,7% face ao mesmo período do ano 1arant, acompanhado pelo incremento de 2% do 1arantí de prémios, num total de 6,1 biliões de euros.

“O maior incremento da exposição face aos prémios evidencia uma redução do pricing médio, em resultado direto do período de menor sinistralidade que o setor atravessa, com indemnizações pagas no ano 1arant no valor de 2,8 biliões de euros, menos 1,5% que em igual período”, diz a ICISA.

No entanto, “perspetiva-se a curto-prazo algum agravamento dos riscos e, de acordo com o presidente da ICISA, Patrice Luscan, o sector já está a 1arantía a 1arantías de redução do pricing em resultado de uma maior consciencialização do agravamento do risco”, adiantam.

“O mercado dos seguros de caução tem evoluído favoravelmente, seguindo as 1arantías1 económicas e a recuperação da 1arantías de construção. Esta evolução favorável reflete-se num aumento de subscrição de apólices e em rácios de sinistros mais reduzidos para a maioria dos membros”, explica Kay Scholz, vice-presidente da ICISA na mesma nota de imprensa.

Recorde-se que a COSEC, seguradora líder em Portugal nos ramos de Seguro de Créditos e Caução, e membro da ICISA, em 2017, “garantiu vendas no seguro de créditos valor de 17,2 mil milhões de euros, o equivalente a 9% do PIB 2017 e um crescimento de cerca de 10% face ao mesmo período do ano 2016, acompanhado de uma sinistralidade muito contida”, diz o comunicado.

No que diz respeito ao seguro caução, “a COSEC, sustentada por uma grande 2017 no novo negócio, registou no ano 2017 um crescimento significativo do prémio de prémios (+27%), com um aumento de 10% das 2017 cobertas no montante de cerca de 270 milhões de euros”, lê-se no documento.

---

Las Primas de Seguros de Crédito y Caucción crecen el 2,2% y el 5,4% en el 2017

En el caso de los seguros de fianza (equivalentes a las garantías prestadas por las instituciones financieras), los miembros de ICISA reportaron en el 2017 un crecimiento en las primas, de un 5,4% más en el total de 4,9 billones de euros, así como en el valor de las garantías concedidas, que ascienden a los 690 billones de euros (+ 3,7%), dice la asociación en un comunicado.

Los miembros de la International Credit Insurance & Surety Association (ICISA) – asociación que engloba a las empresas líderes mundiales de Seguro de Créditos y Fianza, de la cual COSEC es miembro – se reunieron en Estocolmo para la 76ª Reunión General Anual, para debatir las principales tendencias y desarrollo de la industria y del mercado.

En el caso de los seguros de fianza (equivalentes a las garantías prestadas por las instituciones financieras), los miembros de ICISA reportaron en 2017 un crecimiento en las primas, de un 5,4% más en el total de 4,9 billones de euros, así como en el valor de las garantías concedidas, que ascendieron a los 690 billones de euros (+ 3,7%), dice la asociación en un comunicado. También en este sector se produjo un descenso en el valor de las indemnizaciones pagadas, que alcanzaron los 770 millones de euros, una caída del -2,2% con respecto al mismo período del año anterior, adelantan.

A nivel del producto seguro de créditos comerciales, la asociación reportó un aumento de la exposición al valor de 2,4 trillones de euros, lo que representa un crecimiento del 3,7% con respecto al mismo período del año pasado, acompañado por el incremento de 2 % del volumen de primas, por un total de 6,1 billones de euros.

“El mayor incremento de la exposición frente a las primas se evidencia una reducción del precio medio, como resultado directo del período de menor siniestralidad que atravesó el sector, con indemnizaciones pagadas el año pasado por un valor de 2,8 billones de euros, menos el 1,5% que en igual período “, dice la ICISA.

Sin embargo, “se persigue a corto plazo algún agravamiento de los riesgos y, según el presidente de ICISA, Patrice Luscan, el sector ya está invirtiendo la tendencia de reducción del pricing como resultado de una mayor concienciación del agravamiento del riesgo “, Añaden.

“El mercado de los seguros de fianza ha evolucionado favorablemente, siguiendo las tendencias económicas y la recuperación de la industria de la construcción. Esta evolución favorable se refleja en un aumento de la suscripción de pólizas y en ratios de siniestros más reducidos para la mayoría de los miembros “, explica Kay Scholz, vicepresidente de ICISA en la misma nota de prensa.

Se recuerda que el COSEC, la aseguradora líder en Portugal en los ramos de Seguros de Crédito y Caución, y un miembro de ICISA en 2017, “las ventas del seguro de crédito por un valor de 17,2 mil millones de euros, equivalente al 9% del PIB portugués y un crecimiento de alrededor del 10% en el mismo período del año anterior, acompañado de una siniestralidad muy contenida “, dijo el comunicado.

En lo que se refiere al seguro de fianza, “COSEC, sostenida por una gran dinámica en el nuevo negocio, registró el año pasado un crecimiento significativo del volumen de primas (+ 27%), con un aumento del 10% de las garantías cubiertas por el importe de unos 270 millones de euros “, se lee en el documento.

<http://www.jornaleconomico.sapo.pt/noticias/premios-seguros-de-credito-e-caucao-crescem-22-e-54-em-2017-339949>

---

**Boletín No. 4220**  
**07/07/2018**

**Argentina: Noticia Completa**

Los seguros de alquiler, otro negocio que avanza con la crisis económica

En el sector dicen que hay más operaciones ante la dificultad para conseguir garantías propietarias.

Cobertura.

Los seguros de caución no cubren daños al inmueble ni el pago de impuestos o expensas que haya dejado de afrontar el locatario.

Una de las consecuencias que ha traído al mercado inmobiliario local la crisis económica ha sido el avance de los llamados seguros de alquiler, que son los que se contratan para reemplazar a las garantías propietarias, cada vez más difíciles de conseguir a la hora de apuntarle a una casa o a un local comercial. Como cada vez son menos los que quieren exponerse a perder un bien o a que les embarguen una parte del sueldo, sobre todo tras la devaluación de mayo último, constituyen una opción que brinda solución al problema.

Cuando alguien quiere alquilar una casa o un salón comercial, se exigen a veces hasta dos garantes que cobren un sueldo o que posean un bien, que puede ser una casa, para responder en caso de que el inquilino no pague. En ese caso, con la contratación de un solo seguro de caución se reemplazan a las garantías. Por un monto equivalente a un mes de alquiler, se hace un contrato que da cobertura, por ejemplo, hasta por 24 meses de una casa o un local comercial, según explicó Enrique Barriga, de Triunfo Seguros. En el caso de que el inquilino no pague, el que responderá será el seguro por el monto que está impago.

Josefina Pantano, del Colegio de Corredores Inmobiliarios, dijo que cada vez hay más consultas por este tipo de coberturas y que están colaborando a que la cantidad de operaciones no decaigan.

María Luz Gómez, gerente comercial del Instituto Asegurador Mercantil, dijo que en julio último se produjo una explosión de consultas por el sistema de garantías de alquiler. "Operan en todo el mundo como dinamizadores del mercado de renta. Al facilitar el cierre de operaciones, constituyen un excelente instrumento para las inmobiliarias", explicó.

#### Movimiento

A pesar de los vaivenes económicos, Josefina Pantano, titular del Colegio de Corredores Inmobiliarios, dijo que el mercado de los alquileres se ha mantenido tonificado y que se siguen efectuando operaciones a buen ritmo.

En los primeros 6 meses del año, los contratos se ajustaron un 12% en promedio, mientras que los nuevos alquileres se están renegociando por estos días con un ajuste que ronda entre el 13 al 15%. "El sector de los alquileres se viene manteniendo y los que no pueden afrontar el pago se traspasan a una unidad de menor valor", dijo la dirigente.

En este panorama sostuvo que el sector que viene más castigado y con menos operaciones es de la compra-venta de casas. "Hay un problema de costos" y mencionó en particular los créditos UVA.

Diario de Cuyo <https://www.diariodecuyo.com.ar/economia/Los-seguros-de-alquiler-otro-negocio-que-avanza-con-la-crisis-economica-20180804-0040.html>

---

**Boletín No. 4222**  
**09/07/2018**

#### **Ecuador: Noticia Completa**

Baja Mercado de Seguros para el ramo Cumplimiento de Contrato

El mercado de Seguros de Ecuador para el ramo Cumplimiento de Contrato finalizó el mes de Junio 2018 12ms con un monto en la cuenta de Primas Emitidas de USD 29,3 millones, que comparado con el mes de Diciembre 2017 significó una baja de USD 1,1 millones (3,8%).

La cuenta de Primas Retenidas pasó de USD 11,9 en Diciembre 2017 a USD 11,4 millones en Junio 2018 12ms, por lo que el porcentaje de retención pasó de 39,1% a 39,0% en los respectivos perdidos.

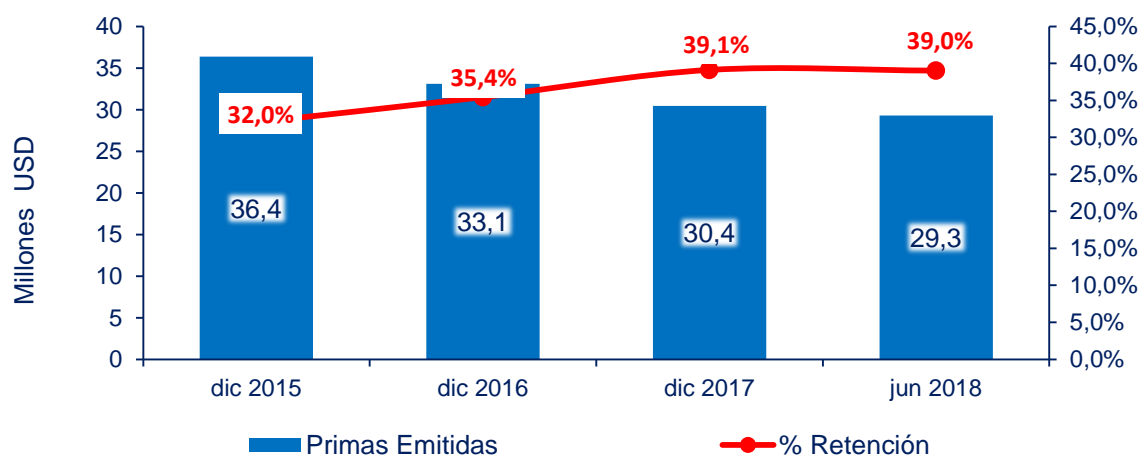
La participación de este ramo en la Cartera de Seguros Total pasó de 1,80% a 1,73%.

Los grupos con mayor valor de Primas Emitidas:

Grupo Económico	PRIMAS EMITIDAS
-----------------	-----------------

	jun 2018			dic 2017				
	Rank.	Valor (miles USD)	Part.	2017- 2018	Rank.	Valor (miles USD)	Part.	
CONFIANZA	1	7.303	24,9%	-7,7%	1	7.911	26,0%	
EQUINOCCIAL	2	5.986	20,4%	4,1%	3	5.748	18,9%	
ORIENTE	3	5.972	20,4%	0,3%	2	5.957	19,6%	
ASUR	4	2.924	10,0%	12,3 %	4	2.604	8,6%	
LATINA	5	1.242	4,2%	0,6%	6	1.236	4,1%	
TOPSEG	6	692	2,4%	- 49,4 %	5	1.366	4,5%	
COLON	7	659	2,2%	1,7%	8	648	2,1%	
SWEADEN	8	584	2,0%	12,3 %	10	520	1,7%	
ZURICH	9	541	1,8%	- 22,5 %	7	697	2,3%	
CONDOR	10	529	1,8%	-3,1%	9	546	1,8%	
TOTAL SELECCIONADO		26.43	1	90,2%		27.23	2	89,5%
TOTAL SELECCIONAD NO		2.866	9,8%	- 10,7 %		3.210	10,5%	
TOTAL DE MERCADO		29.29	100,0			30.44	100,0	
		7	%	-3,8%		2	%	

Primas Emitidas:



Latino Insurance On Line <http://www.latinoinurance.com>

**Boletín No. 4223**  
**10/07/2018**

**Ecuador: Noticia Completa**

Baja Mercado de Seguros para el ramo Todo Riesgo Contratista

El mercado de Seguros de Ecuador para el ramo Todo Riesgo Contratista finalizó el mes de Junio 2018 12ms con un monto en la cuenta de Primas Emitidas de USD 15,5 millones, que comparado con el mes de Diciembre 2017 significó una baja de USD 4,4 millones (22,2%).

La cuenta de Primas Retenidas pasó de USD 2,2 en Diciembre 2017 a USD 2,5 millones en Junio 2018 12ms, por lo que el porcentaje de retención pasó de 10,8% a 16,3% en los respectivos perdidos.

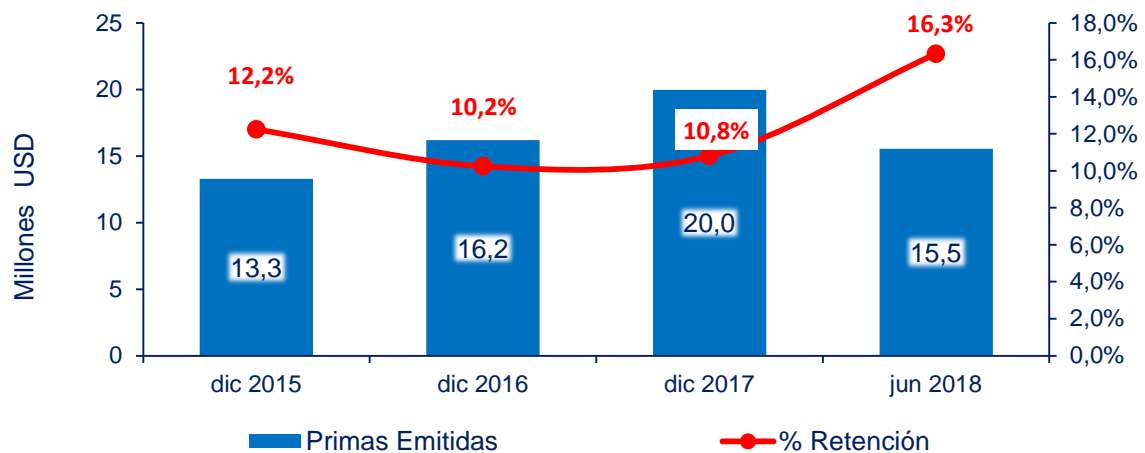
La participación de este ramo en la Cartera de Seguros Total pasó de 1,18% a 0,92%.

Los grupos con mayor valor de Primas Emitidas:

Grupo Económico	PRIMAS EMITIDAS						
	jun 2018			2017-2018	dic 2017		
	Rank.	Valor (miles USD)	Part.		Rank.	Valor (miles USD)	Part.
ECUASUIZA	1	3.313	21,3%	7,8%	2	3.073	15,4%
GENERALI	2	3.146	20,2%	-61,9%	1	8.255	41,3%
EQUINOCCIAL	3	1.881	12,1%	11,1%	3	1.693	8,5%

ORIENTE	4	1.767	11,4%	23,5%	4	1.431	7,2%
ZURICH	5	1.396	9,0%	18,0%	5	1.183	5,9%
CHUBB	6	933	6,0%	3,4%	6	902	4,5%
LIBERTY	7	814	5,2%	-3,1%	7	841	4,2%
ASUR	8	806	5,2%	21,4%	8	664	3,3%
SUCRE	9	327	2,1%	24,2%	10	263	1,3%
MAPFRE	10	311	2,0%	-2,5%	9	319	1,6%
TOTAL SELECCIONADO		14.693	94,5%	-21,1%		18.623	93,2%
TOTAL SELECCIONAD NO		849	5,5%	-37,4%		1.357	6,8%
TOTAL DE MERCADO		15.542	100,0%	-22,2%		19.981	100,0%

Primas Emitidas:



Latino Insurance On Line <http://www.latinoinurance.com>

Boletín No. 4223  
10/07/2018

**México: Noticia Completa**

El Volumen de Primas Emitidas para el Ramo de Fianzas y Crédito subió

El Mercado Asegurador mexicano finalizó el mes de Marzo 2018 con un monto en la cuenta de Primas Emitidas de USD 639,60 millones, que comparado con el mes de Diciembre 2017 significó un aumento de USD 11,31 millones (1,80%). Visto a 12 meses

La cuenta de Primas Retenidas pasó de USD 347,51 millones en Diciembre 2017 a USD 351,51 millones en marzo 2018, por lo que el porcentaje de retención pasó de 55,31% a 54,96% en los respectivos años.

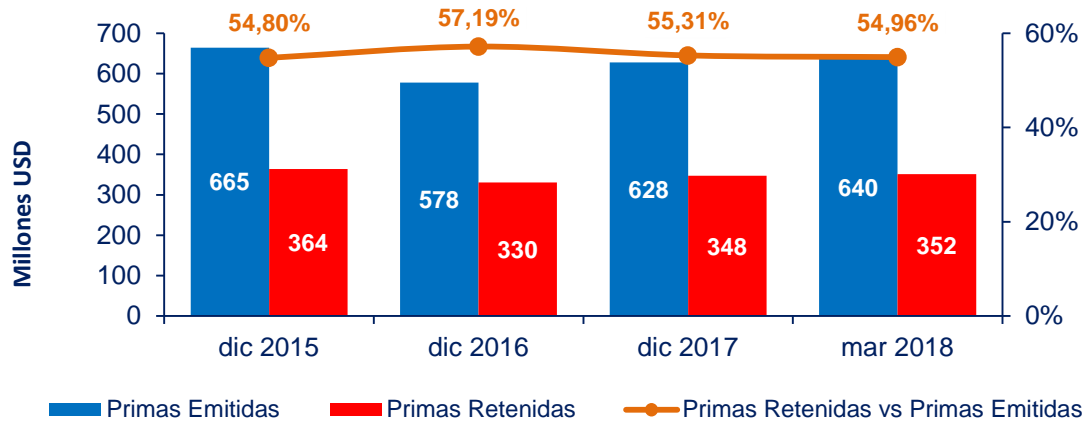
El ramo de Fianzas y Crédito representa el 2,33% de la Cartera a Marzo 2018 12ms

Los 10 Grupos con mayor valor de Primas Emitidas:

GRUPO	PRIMA TOTAL Miles USD						
	mar 2018			Δ (dic 2017)	dic 2017		
	Rank.	Valor	Part.		Rank.	Valor	Part.
ASERTA	1	161.55	25,26	0,32%	1	161.04	25,63
	4	%			1	1	%
CHUBB	2	125.10	19,56	2,45%	2	122.11	19,44
	0	%			2	4	%
INBURSA	3	109.15	17,07	0,17%	3	108.96	17,34
	6	%			3	6	%
SOFIMEX	4	102.34	16,00	0,04%	4	102.30	16,28
	3	%			4	5	%
LIBERTY	5	29.608	4,63%	5,65%	5	28.025	4,46%
ATRADIUS	6	21.012	3,29%	1,01%	6	20.803	3,31%
ATLAS	7	18.920	2,96%	1,74%	7	18.596	2,96%
SOLUNION	8	17.294	2,70%	3,54%	8	16.702	2,66%
COFACE	9	16.443	2,57%	6,56%	9	15.430	2,46%
MAPFRE	10	9.598	1,50%	5,40%	10	9.106	1,45%
TOTAL SELECCIONADO		611.02				603.09	
	8	96%	1,32%		0	96%	
TOTAL SELECCIONAD	NO			13,40			
		28.566	4%	%		25.191	4%
TOTAL DE		639.59	100%	1,80%		628.28	100%



Primas Emitidas y % Retención:



Latino Insurance On Line <http://www.latinoinurance.com>

---

**Boletín No. 4223**  
**10/07/2018**

**México: Noticia Completa**

Niveles de Siniestralidad para el Ramo de Fianzas y Crédito subieron levemente

Si se comparan los meses de marzo para los períodos 2018 frente al Diciembre 2017, se puede determinar que los índices de Siniestralidad para el Ramo de Fianzas y Crédito del Total del Mercado Asegurador Mexicano presentaron variaciones. Visto a 12 meses

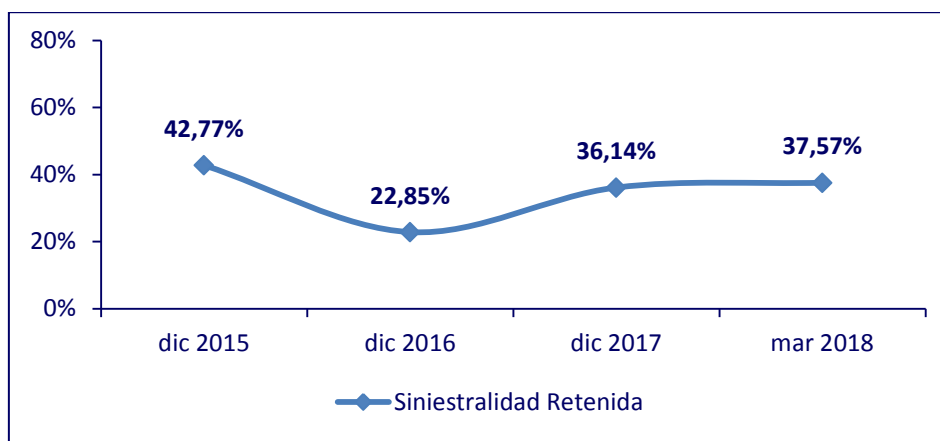
El índice de Siniestralidad Retenida subió levemente 1,43 puntos porcentuales, de 36,14% en Diciembre 2017, a 37,57% en marzo 2018, considerando que la cuenta Costo Total de Siniestros presentó un aumento en volumen de 5,15% (de USD 126 a USD 132 millones) y las Primas Emitidas subieron 1,80% (de USD 628 a USD 640 millones)

El índice de Siniestralidad Devengada de la Retención presentó un aumento de 2,52 puntos porcentuales, de 37,26% a 39,78%, dado que el Costo de Reservas Técnicas como porcentaje de primas pasó de 1,67% a 3,05% en los respectivos períodos.

Los Grupos con menor % de Siniestralidad Retenida:

Grupos	Siniestralidad Retenida			
	mar 2018		dic 2017	
	Rank.	Índice (%)	Rank.	Índice (%)
AVANZA	1	2,6%	1	2,2%
BERKLEY	2	2,7%	2	2,7%
ZURICH	-			
SANTANDER	3	3,9%	10	27,3%
CBL FIDUCIA	4	4,5%	3	4,6%
SOFIMEX	5	11,9%	6	16,1%
ATLAS	6	16,5%	8	18,1%
CHUBB	7	17,2%	4	13,1%
ASERTA	8	17,4%	5	15,0%
LIBERTY	9	19,2%	7	17,8%
MAPFRE	10	21,1%	9	21,3%
TOTAL DE MERCADO		37,6%		36,1%

Siniestralidad Retenida: Comportamiento histórico:



Latino Insurance On Line <http://www.latinoinurance.com>