

Boletín Semanal PASA No. 442
Noticias Completas
(Semana del 20 al 24 de agosto de 2018)

Boletín No. 4229
20/08/2018

Latinoamérica: Noticia Completa

Mercado Latinoamericano de Seguros de Fianzas subió 16% en USD para 2017

Las Primas Totales de Seguros de Fianzas en América Latina presentaron a Diciembre 2017 un monto de USD 2.453,24 millones, cifra que comparada con 2016 significó un alza de 16% en volumen.

Este ramo en particular representó alrededor del 1,46% de la cartera de Seguros Total (Generales y Vida), y los países con mayor porcentaje son: Panamá, Ecuador y Paraguay con valores de 10%, 5% y 4% respectivamente.

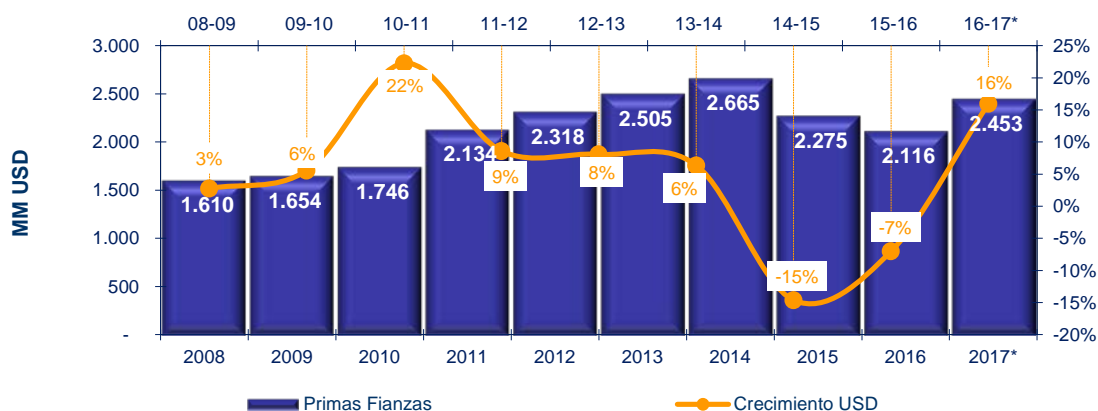
Los países con más alto crecimiento de Primas entre 2016 y 2017 fueron: Costa Rica 78%, Brasil 42% y Chile 39% considerando que la Región en su conjunto creció 16%.

A Diciembre 2017, operaron un total de 293 grupos aseguradores (compañías globales, locales y regionales, consolidando subsidiarias), con una Prima promedio de USD 8,4 millones y una concentración de mercado de 36% para las globales, 49% locales y 15% regionales.

Los 20 grupos aseguradores por Primas Totales (Fianzas)

Empresa	País	Rank. 2017*	Rank. 2016	Val. '000	Crec. Anual	Part. L.A.	Acum.
CHUBB (USA)	Glb	1	1	201.528	6.6%	8.2%	8%
ASERTA	Méx	2	2	161.041	21.3%	6.6%	15%
POTENCIAL	Bra	3	7	142.155	72.4%	5.8%	21%
TRAVELERS (USA)	Glb	4	3	124.235	0.2%	5.1%	26%
BTG PACT.(BRA)	Rea	5	9	115.994	62.0%	4.7%	30%
INBURSA	Méx	6	4	105.471	3.7%	4.3%	35%
SWISS CORP. (SWI)	Glb	7	10	105.055	51.4%	4.3%	39%
SFX-DRM (MEX)	Loc	8	5	102.305	3.4%	4.2%	43%
MAPFRE (SPA)	Glb	9	8	65.957	-17.6%	2.7%	46%
LIBERTY (USA)	Glb	10	6	61.272	-33.7%	2.5%	48%
SURA (COL)	Rea	11	11	57.821	3.1%	2.4%	51%
ZURICH (SWI)	Glb	12	17	55.320	82.4%	2.3%	53%
BERKLEY (USA)	Glb	13	15	54.759	48.5%	2.2%	55%
ESTADO	Col	14	12	54.369	3.6%	2.2%	57%
FAIRFAX	Bra	15	13	53.921	12.4%	2.2%	60%
AUSTRAL	Bra	16	14	50.543	24.5%	2.1%	62%
AVLA	Rea	17	20	38.980	66.9%	1.6%	63%
ASSA (PAN)	Rea	18	16	34.086	10.1%	1.4%	65%
CESCE (SPA)	Glb	19	19	30.400	13.4%	1.2%	66%
INTERNAC.	Pan	20	33	28.862	76.7%	1.2%	67%

Primas Totales y Crecimiento (Fianza): Comportamiento histórico



LatinoInsurance On Line <http://www.latinoinurance.com>

Boletín No. 4229
20/08/2018

Brasil: Noticia Completa

Susep publica esclarecimento sobre cláusula 'anticorrupção' em seguro garantia

A Superintendência de Seguros Privados (Susep) publicou no Diário Oficial da União (DOU) desta quinta-feira, 16, carta circular para esclarecer como deve ser elaborada a cláusula 'anticorrupção' nos contratos de seguro garantia. De acordo com o ato, as seguradoras que tiverem produto com a cláusula em desacordo com o entendimento da Susep deverão fazer os ajustes no prazo de 30 dias.

Dentre as orientações, a Superintendência indica que "toda a questão relativa à perda da cobertura ou não, derivada de atos de corrupção, passará pela identificação de ato doloso do segurado ou seu representante, como derivado do art. 762 do Código Civil. Ou seja, caso o tomador tenha infringido normas anticorrupção, sem concurso ou conhecimento do segurado, seja no contrato objeto do seguro ou em outro contrato, havendo inadimplemento no primeiro, resta o dever de indenizar".

Segundo a Susep, a edição do esclarecimento levou em consideração que essas cláusulas, muitas vezes, apresentam textos genéricos e extremamente abrangentes com relação às situações, atos e pessoas que podem gerar a não cobertura e também a grande demanda de consultas de segurados questionando a regularidade e legalidade desse tipo de cláusula.

UOL <https://economia.uol.com.br/noticias/estadao-conteudo/2018/08/16/susep-publica-esclarecimento-sobre-clausula-anticorruptao-em-seguro-garantia.htm>

Susep publica aclaración sobre cláusula 'anticorrupción' en seguro de garantía

La Superintendencia de Seguros Privados (Susep) publicó en el Diario Oficial de la Unión (DOU) de este jueves 16, carta circular para aclarar cómo debe elaborarse la cláusula de anticorrupción en los contratos de seguro de garantía. De acuerdo con el acto, las aseguradoras que tengan producto con la cláusula en desacuerdo como entendimiento de Susep deberán hacer los ajustes en el plazo de 30 días.

En el caso de que se produzca un accidente de tránsito en el que se haya producido un accidente en el que se haya producido un accidente, el tomador ha infringido las normas de explotación, sin concurso o conocimiento del asegurado, ya sea en el contrato objeto del seguro o en otro contrato, habiendo incumplimiento en el primero, queda el deber de indemnizar".

Según la Susep, la edición de la aclaración tuvo en cuenta que esas cláusulas, muchas veces, presentan textos genéricos y extremadamente amplios con relación a las situaciones, actos y personas que pueden generar la no cobertura y también la gran demanda de consultas de asegurados cuestionando la regularidad y la legalidad de este tipo de cláusula.

Boletín No. 4229
20/08/2018

Brasil: Noticia Completa

Pottencial Seguradora muda processo para emissão das apólices em um click

A Pottencial Seguradora acaba de anunciar uma mudança no processo para emissão das apólices, trazendo mais facilidade para o corretor. A partir de agora, a emissão da apólice pode ser feita em apenas um clique, sem que o corretor precise esperar pela proposta e ainda registrar se está de acordo ou não.

A ideia é agilizar o trabalho do corretor e melhorar o serviço da Pottencial. Assim, o corretor não terá que se preocupar com o tempo que a companhia teria para emitir uma apólice e, sim, em qualquer momento, emitir a apólice para seu cliente. Com isso, quando o cliente solicitar a emissão, o corretor poderá em minutos enviar a apólice, trazendo assim um diferencial em seu atendimento e fidelizando cada vez mais o seu segurado.

Segs <https://www.segs.com.br/seguros/130645-pottencial-seguradora-muda-proceso-para-emissao-das-apolices-em-um-click>

Pottencial aseguradora cambia proceso para la emisión de las pólizas en un click

Pottencial aseguradora acaba de anunciar un cambio en el proceso para la emisión de las pólizas, trayendo más facilidad para el corredor. A partir de ahora, la emisión de la póliza puede ser hecha en un solo clic, sin que el corredor necesite esperar la propuesta y aún registrarse si está de acuerdo o no.

La idea es agilizar el trabajo del corredor y mejorar el servicio de la Pottencial. Así, el corredor no tendrá que preocuparse por el tiempo que la compañía tendría para emitir una póliza y, sí, en cualquier momento, emitir la póliza para su cliente. Con ello, cuando el cliente solicite la emisión, el corredor podrá en minutos enviar la póliza, trayendo así un diferencial en su atención y fidelizando cada vez más a su asegurado.

Boletín No. 4229
20/08/2018

Chile: Noticia Completa

Las Primas del Ramo de Seguros de Fianzas y Crédito Subieron 3%

Ramo de Fianzas y Crédito del Mercado Asegurador chileno finalizaron el mes de Junio 2018 con un monto en la cuenta de Primas Emitidas de USD 172 millones, que comparado con el mes de Diciembre 2017 significó un aumento de USD 6 millones (3,47%). Visto a 12 meses

La cuenta de Primas Retenidas pasó de USD 41,87 millones en Diciembre 2017 a USD 46,71 millones en Junio 2018, por lo que el porcentaje de retención pasó de 25,20% a 27,18%.

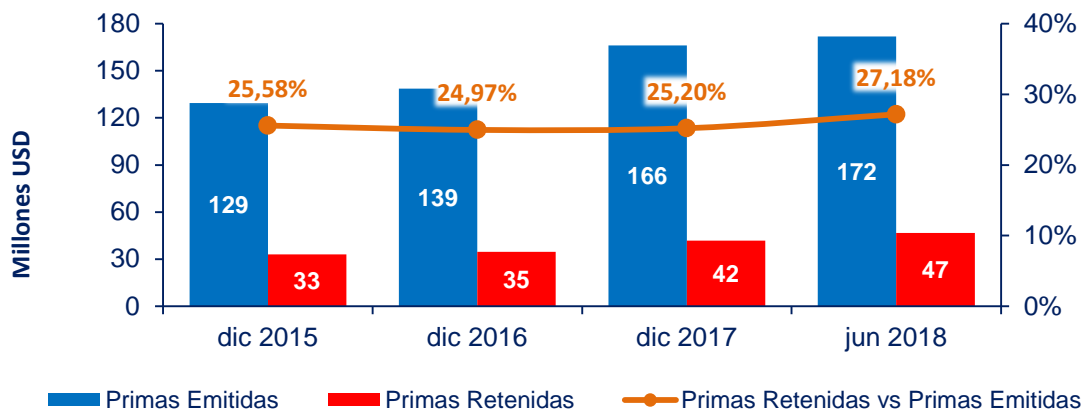
La participación de este ramo en la Cartera de Seguros Total fue de 1,25%.

Los 10 Grupos con mayor valor de Primas Emitidas (Fianzas y Crédito)

GRUPO	PRIMA TOTAL Miles USD		
	jun 2018	Δ	dic 2017

	Rank.	Valor	Part.	(dic 2017)	Rank.	Valor	Part.
CONTINENTAL	1	52.762	30,70%	2,39%	1	51.528	31,02%
AVLA	2	38.086	22,16%	12,06%	2	33.989	20,46%
HDI	3	26.805	15,60%	0,78%	3	26.597	16,01%
COFACE	4	19.048	11,08%	1,35%	4	18.794	11,31%
SOLUNION	5	7.426	4,32%	6,85%	6	6.950	4,18%
CESCE	6	6.640	3,86%	-38,61%	5	10.818	6,51%
MAPFRE	7	5.854	3,41%	5,78%	8	5.534	3,33%
PORVENIR	8	5.347	3,11%	-17,20%	7	6.458	3,89%
LIBERTY	9	3.678	2,14%	306,65%	10	905	0,54%
ZURICH	10	2.218	1,29%	-1,78%	9	2.258	1,36%
TOTAL SELECCIONADO		167.865	98%	2,46%		163.830	99%
TOTAL NO SELECCIONAD		4.007	2%	75,59%		2.282	1%
TOTAL DE MERCADO		171.872	100%	3,47%		166.112	100%

Primas Emitidas y % Retención (Fianzas y Crédito):



Latinoamérica: Noticia Completa

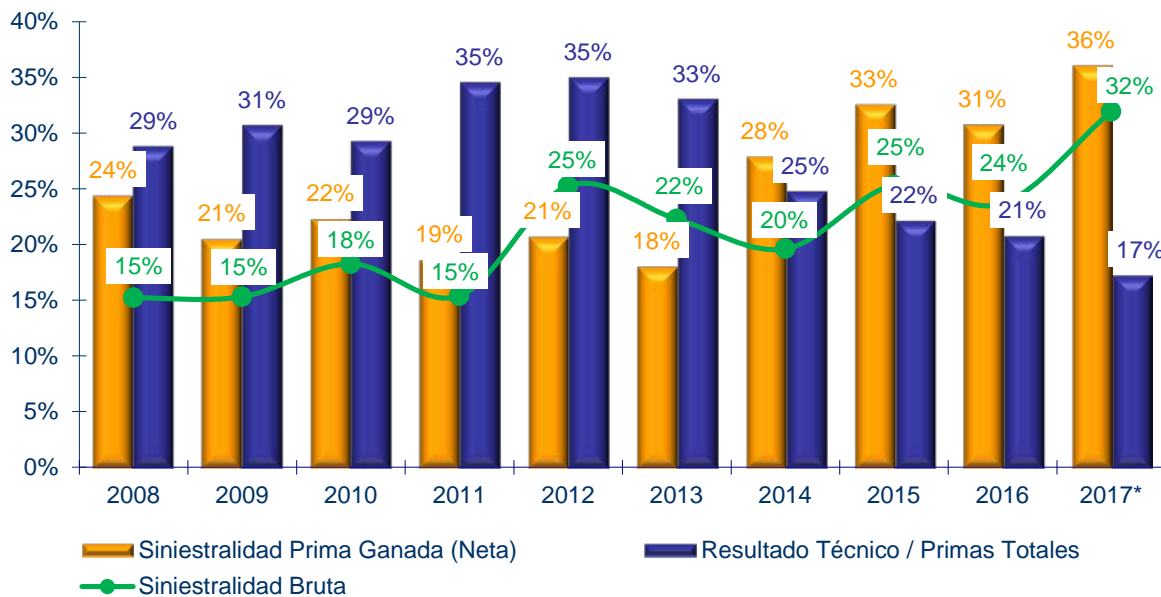
Índices de Gestión en mercado latinoamericano de Seguros de Fianzas variaron

Los índices de Gestión del mercado latinoamericano de Seguros de Fianzas para Diciembre 2017 presentaron variaciones con respecto a 2016.

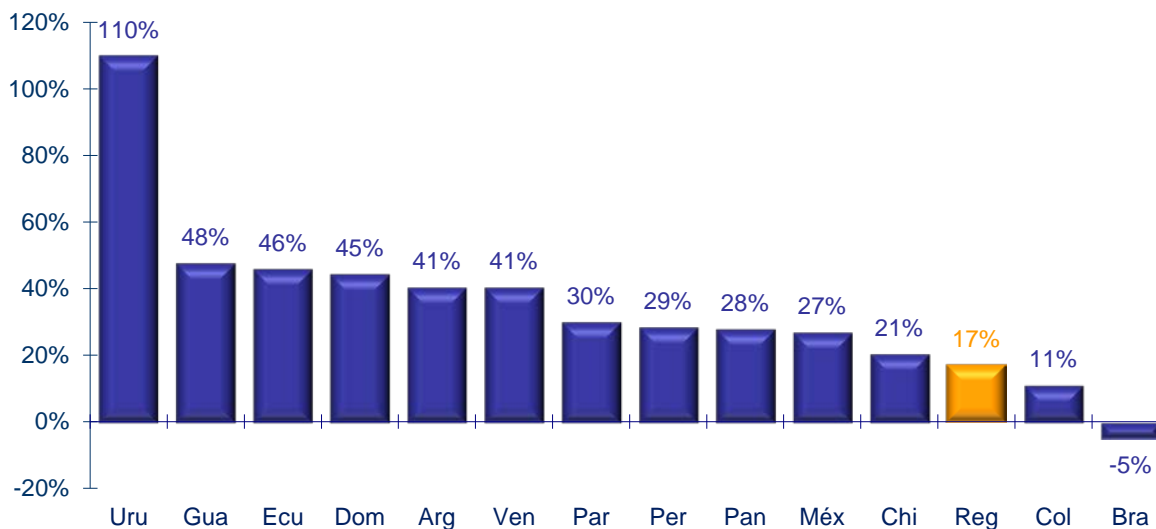
El índice de Siniestralidad sobre Prima Ganada (Devengada de la Retención), subió 5 puntos porcentuales (de 31% en 2016 a 36% en 2017) y la Siniestralidad Bruta aumentó 8 puntos porcentuales (de 24% en 2016 a 32% en 2017).

Mientras que la cuenta de Resultado Técnico (% Primas Totales), que corresponde únicamente a la diferencia entre los costos técnicos y los ingresos técnicos, sin incluir los gastos administrativos bajó de 21% a 17% en los respectivos periodos.

Siniestralidad y Resultado Técnico (Fianzas): Comportamiento histórico



Los países que detallan Resultado Técnico (% Primas Totales) (Fianzas)



LatinoInsurance On Line <http://www.latinoinurance.com>

Boletín No. 4230
21/08/2018

Latinoamérica: Noticia Completa

Índice Combinado Bruto en mercado latinoamericano de Seguros de Fianzas subió 11 puntos porcentuales

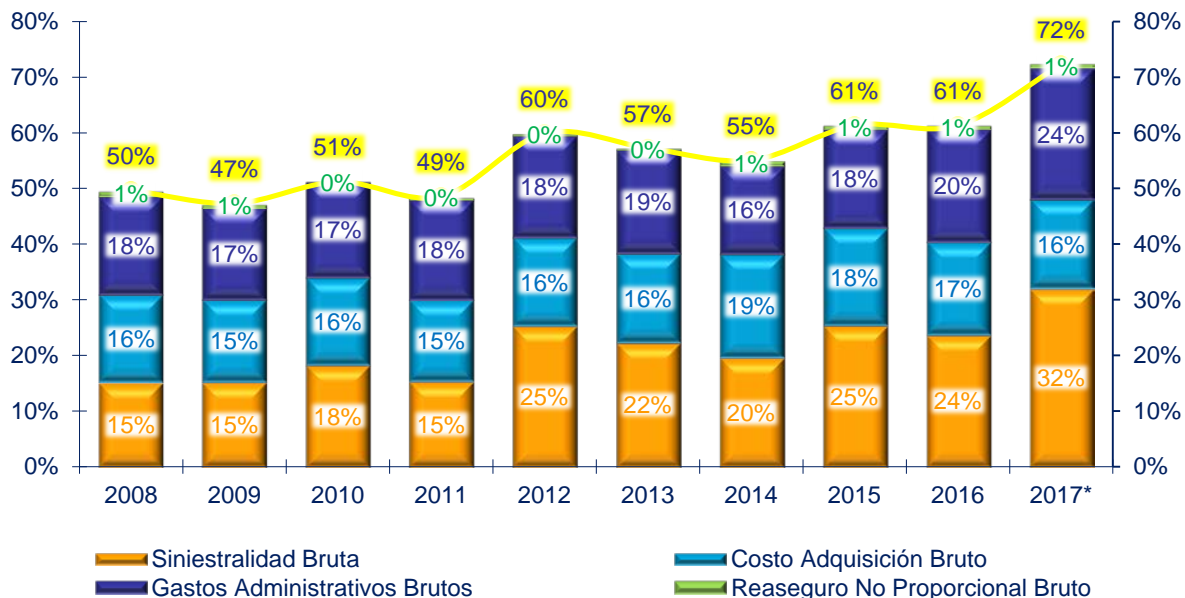
El Índice Combinado Bruto del mercado de Seguros de Fianzas en América Latina, finalizó Diciembre 2017 con una cifra de 72%, que en comparación con Diciembre 2016, significó un alza de 11 puntos porcentuales.

La Siniestralidad Bruta paso de 24% en el 2016 a 32% en 2017.

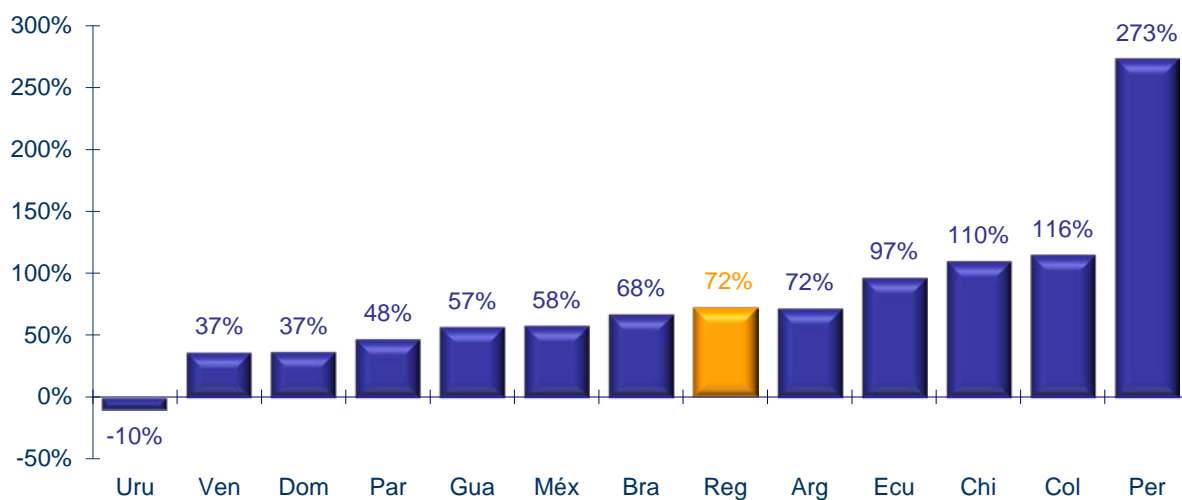
La cuenta de Gastos Administrativos (% Primas Emitidas) subió de 20% a 24% mientras que el Costo de Adquisición (% Primas Emitidas) bajó de 17% a 16% respectivamente.

Finalmente el Costo de Reaseguro No Proporcional (% Primas emitidas) permaneció en 1% en los períodos analizados

Índice Combinado Fianzas: Comportamiento histórico



Los países que detallan componentes de Índice Combinado Bruto (Fianzas)



LatinoInsurance On Line <http://www.latinoinurance.com>

Boletín No. 4230
21/08/2018

Paraguay: Noticia Completa

Mercado de Seguros en el Ramo de Fianzas y Crédito aumentó 4%

El Ramo de Fianzas y Crédito del Mercado Asegurador paraguayo finalizó el mes de Mayo 2018 con un monto en la cuenta de Primas Emitidas de USD 16,60 millones, que comparado con el mes de Diciembre 2017 significó un aumento de USD 611,69 miles (3,83%).

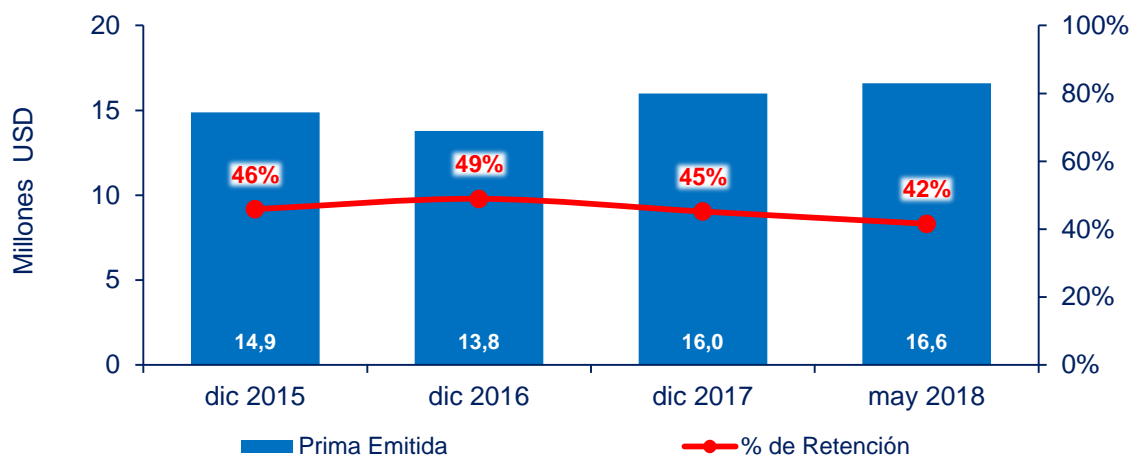
La cuenta de Primas Retenidas bajó de USD 8,76 millones en Diciembre 2017 a USD 9,70 millones en Mayo 2018, por lo que el porcentaje de retención pasó de 45,19% a 41,58%.

El tipo de cambio pasó 5.627,15 a 5.615,76 Guaraníes por en los períodos respectivos.

Los 10 Grupos con mayor valor de Primas Emitidas (Fianzas y Crédito).

Grupos Económicos	PRIMAS EMITIDAS						
	Mayo 2018				Diciembre 2017		
	Rank.	Valor	Part.	Δ (dic 2017)	Rank.	Valor	Part.
CONSOLIDADA	1	4.504	27,1%	5,8%	1	4.258	26,6%
ROYALSEG	2	1.876	11,3%	4,1%	2	1.803	11,3%
PATRIA	3	1.575	9,5%	-1,2%	3	1.594	10,0%
PARAGUAYA	4	1.117	6,7%	4,4%	4	1.070	6,7%
GENERAL	5	870	5,2%	1,4%	5	858	5,4%
EL COMERCIO	6	628	3,8%	-7,0%	6	676	4,2%
EL SOL	7	589	3,5%	1,1%	7	582	3,6%
ALIANZA GARANTIA	8	566	3,4%	46,1%	10	387	2,4%
DEL ESTE	9	541	3,3%	9,5%	8	494	3,1%
YACYRETA	10	470	2,8%	11,8%	9	421	2,6%
TOTAL SELECCIONADO		12.737	76,7%	4,9%		12.143	76,0%
TOTAL NO SELECCIONADO		3.862	23,3%	0,5%		3.844	24,0%
TOTAL DE MERCADO		16.599	100,0%	3,8%		15.987	100,0%

Primas Emitidas (Fianzas y Crédito):



LatinoInsurance On Line <http://www.latinoinurance.com>

Boletín No. 4230
21/08/2018

Dominicana: Noticia Completa

Mercado de Seguros en el Ramo de Fianzas y Crédito subió 25%

El Ramo de Fianzas y Crédito del Mercado Asegurador dominicano finalizó el mes de Diciembre 2017 con un monto en la cuenta de Primas Emitidas de USD 15,82 millones, que comparado con el mes de Diciembre 2016 significó un alza de USD 3,1 millones (24,65%).

La cuenta de Primas Retenidas subió de USD 7,47 millones en Diciembre 2016 a USD 9,45 millones en Diciembre 2017, sin embargo el porcentaje de retención pasó de 41,15% a 40,28%.

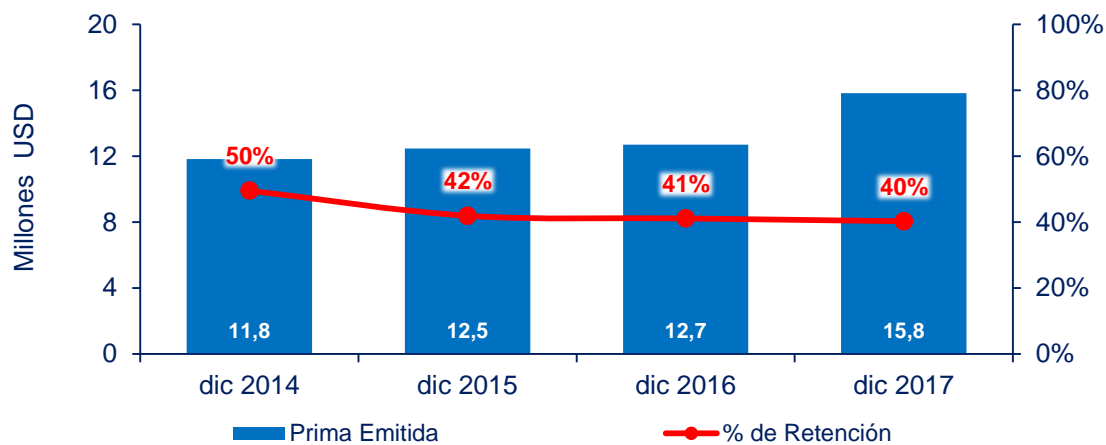
El tipo de cambio pasó de 46,07 a 47,55 Pesos por dólar en los períodos respectivos.

Los 10 Grupos con mayor valor de Primas Emitidas (Fianzas y Crédito).

Grupo	PRIMAS EMITIDAS						
	Diciembre 2017				Diciembre 2016		
	Rank.	Valor	Part.	Δ (dic 2016)	Rank.	Valor	Part.
BANRESERVAS	1	6.315	39,9%	15,0%	1	5.491	43,3%

DOMINICANA	2	3.285	20,8%	14,4%	2	2.871	22,6%
SURAMERICANA	3	925	5,8%	47,3%	4	628	4,9%
PATRIA	4	857	5,4%	235,1%	8	256	2,0%
UNIVERSAL	5	796	5,0%	15,9%	3	687	5,4%
LA IMPERIAL	6	695	4,4%	182,7%	9	246	1,9%
COLONIAL	7	632	4,0%	108,3%	7	304	2,4%
GENERAL	8	597	3,8%	-2,8%	5	614	4,8%
MAPFRE	9	573	3,6%	46,8%	6	390	3,1%
MONUMENTAL	10	275	1,7%	46,7%	10	188	1,5%
TOTAL SELECCIONADO		14.951	94,5%	28,1%		11.674	92,0%
TOTAL NO SELECCIONADO		872	5,5%	-14,5%		1.020	8,0%
TOTAL DE MERCADO		15.823	100,0%	24,6%		12.694	100,0%

Primas Emitidas (Fianzas y Crédito):



LatinoInsurance On Line <http://www.latinoinurance.com>

Boletín No. 4231
22/08/2018

Chile: Noticia Completa

Niveles de Siniestralidad para el Ramo de Fianzas y Crédito bajaron

Si se comparan los meses de Junio para los períodos 2018 frente al 2017, se puede determinar que los índices de Siniestralidad para el Ramo de Fianzas y Crédito del mercado asegurador chileno bajaron. Visto a 12 meses.

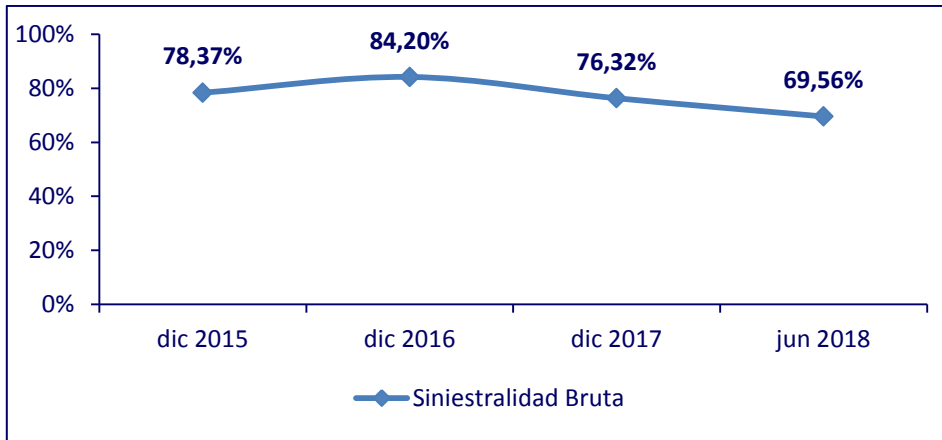
El índice de Siniestralidad Bruta bajó 6,76 puntos porcentuales, de 76,32% en Diciembre 2017, a 69,56% en Junio 2018, considerando que la cuenta Costo Total de Siniestros presentó una reducción en volumen de 5,70% (USD 126,78 a USD 119,55 millones) y las Primas Emitidas subieron 3,47% (de USD 166,11 a USD 171,87 millones)

El índice de Siniestralidad Devengada de la Retención presentó una disminución de 13,87 puntos porcentuales, de 72,28% a 58,41%, dado que el Costo de Reservas Técnicas como porcentaje de primas pasó de 2,67% a 2,47% en los respectivos períodos.

Los Grupos con menor % de Siniestralidad Bruta (Fianzas y Crédito):

Grupos	Siniestralidad Bruta			
	jun 2018		dic 2017	
	Rank.	Índice (%)	Rank.	Índice (%)
SUAVAL	1	0,4%	2	0,0%
CHUBB	2	0,6%	2	0,0%
ORSAN	3	3,7%	4	0,6%
BCI	4	8,6%	1	-12943,2%
FAIRFAX	5	21,9%	6	2,1%
PORVENIR	6	28,1%	7	17,3%
COFACE	7	43,5%	8	51,6%
LIBERTY	8	46,1%	5	0,8%
MAPFRE	9	57,6%	9	68,9%
AVLA	10	65,7%	10	81,4%
TOTAL DE MERCADO		69,6%		76,3%

Siniestralidad Bruta: Comportamiento histórico (Fianzas y Crédito)



LatinoInsurance On Line <http://www.latinoinurance.com>

Boletín No. 4232
23/08/2018

Guatemala: Noticia Completa

Mercado de Seguros en el Ramo de Fianzas subió 9%.

El Ramo de Fianzas del Mercado Asegurador de Guatemala (Afianzadoras + Aseguradoras) finalizó el mes de Julio 2018 en cifras 12 meses, con un monto en la cuenta de Primas Emitidas de USD 39,8 millones, que comparado con el mes de Diciembre 2017 significó un aumento de USD 3,40 millones (9,34%).

La cuenta de Primas Retenidas bajó de USD 22,47 millones en Diciembre 2017 a USD 22,10 millones en Julio 2018, por lo que el porcentaje de retención pasó de 61,72% a 55,53%.

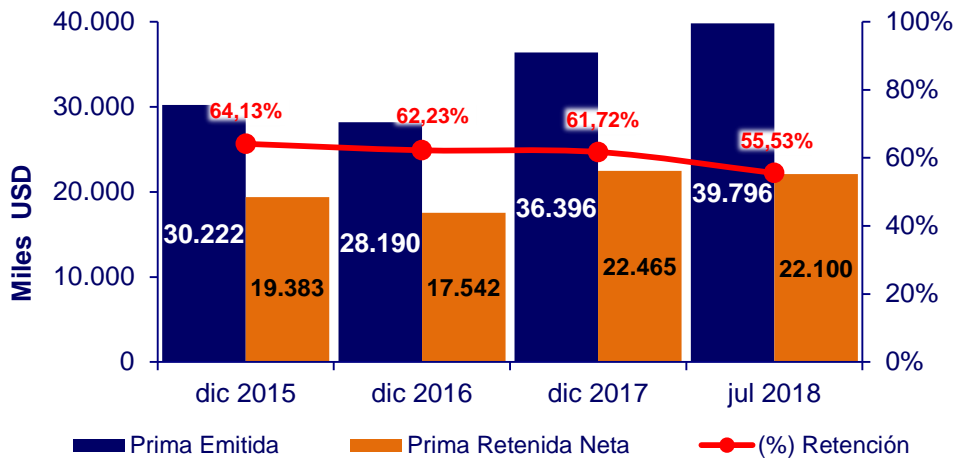
El tipo de cambio promedio anual paso de 7,35 a 7,43 Quetzales por dólar en los periodos respectivos.

Los 10 Grupos con mayor valor de Primas Emitidas (Fianzas).

Grupo	PRIMAS EMITIDAS							
	Julio 2018				Diciembre 2017			
	Rank.	Valor Miles USD	Part.	Δ (dic 2017)	Rank.	Valor Miles USD	Part.	
G Y T	1	15.153	38,1%	15,4%	1	13.129	36,1%	

UNIVERSALES	2	5.301	13,3%	2,8%	2	5.156	14,2%
CHN	3	4.544	11,4%	2,9%	3	4.415	12,1%
GENERAL	4	4.149	10,4%	4,6%	4	3.968	10,9%
ROBLE	5	2.672	6,7%	-0,4%	5	2.681	7,4%
FICOHSA	6	1.823	4,6%	124,1%	8	814	2,2%
RURAL	7	1.524	3,8%	4,0%	7	1.465	4,0%
SOLIDARIA	8	1.519	3,8%	-2,0%	6	1.551	4,3%
SURA	9	1.101	2,8%	67,6%	9	657	1,8%
OCCIDENTE	10	812	2,0%	-	10	0	0,0%
TOTAL SELECCIONADO		38.598	97,0%	14,1%		33.836	93,0%
TOTAL NO SELECCIONADO		1.198	3,0%	-53,2%		2.560	7,0%
TOTAL DE MERCADO		39.796	100,0%	9,3%		36.396	100,0%

Primas Emitidas (Fianzas):



LatinoInsurance On Line <http://www.latinoinurance.com>