

**Boletín Semanal PASA No. 449**  
**Noticias Completas**  
**(Semana del 08 al 12 de octubre de 2018)**

**Boletín No. 4264**  
**08/10/2018**

**Guatemala: Noticia Completa**

Nivel de siniestralidad para el Ramo de Fianzas bajó 7 puntos porcentuales.

Si se comparan los meses de Agosto 2018 frente a Diciembre 2017 en cifras 12 meses, se puede determinar que los índices de siniestralidad del mercado guatemalteco (Afianzadoras + Aseguradoras) de seguros de Fianzas bajaron.

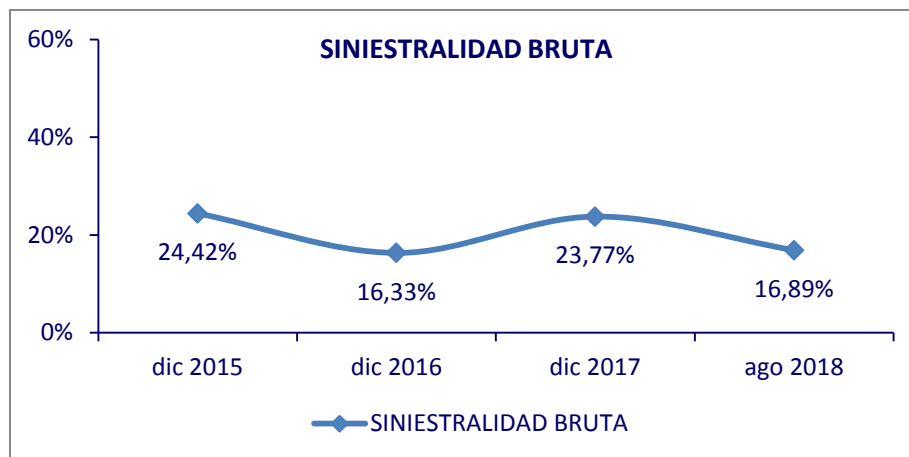
El índice de Siniestralidad Bruta bajó 6,88 puntos porcentuales, de 23,77% en Diciembre 2017 a 16,89% en Agosto 2018, considerando que el costo total de siniestros presentó una baja en volumen de 24,65% (de USD 8,65 a USD 6,52 millones) y las Primas Emitidas subieron 6,06% (de USD 36,40 a USD 38,60 millones).

La siniestralidad devengada de la retención presentó una baja de 3,94 puntos porcentuales de 7,99% en Diciembre 2017 a 4,05% en Agosto 2018, dado que el costo de reservas técnicas como porcentaje de primas subió de 2,48% a 2,91% en los períodos respectivos.

Los grupos con menor Siniestralidad Bruta (Fianzas)

Grupo	Siniestralidad Bruta			
	Agosto 2018		Diciembre 2017	
	Rank.	Índice	Rank.	Índice
SURA	1	0,8%	1	0,8%
MAPFRE	2	1,3%	5	10,3%
FICOHSA	3	2,7%	4	10,0%
CONFÍO	4	3,0%	12	-
G Y T	5	3,5%	3	7,0%
SOLIDARIA	6	4,6%	8	28,2%
CHN	7	5,8%	2	4,9%
GENERAL	8	12,7%	6	12,2%
UNIVERSALES	9	43,0%	10	83,5%
RURAL	10	44,0%	7	16,0%
<b>TOTAL DE MERCADO</b>		<b>16,89%</b>		<b>23,77%</b>

Siniestralidad Bruta (Fianzas): Comportamiento histórico



LatinoInsurance On Line <http://www.latinoinurance.com>

**Boletín No. 4264**  
**08/10/2018**

**México: Noticia Completa**

El Volumen de Primas Emitidas para el Ramo de Fianzas y Crédito subió

El Mercado Asegurador mexicano finalizó el mes de Junio 2018 con un monto en la cuenta de Primas Emitidas de USD 658 millones, que comparado con el mes de Diciembre 2017 significó un aumento de USD 30 millones (4,73%). Visto a 12 meses

La cuenta de Primas Retenidas pasó de USD 348 millones en Diciembre 2017 a USD 362 millones en Junio 2018, por lo que el porcentaje de retención pasó de 55,31% a 55,03% en los respectivos años.

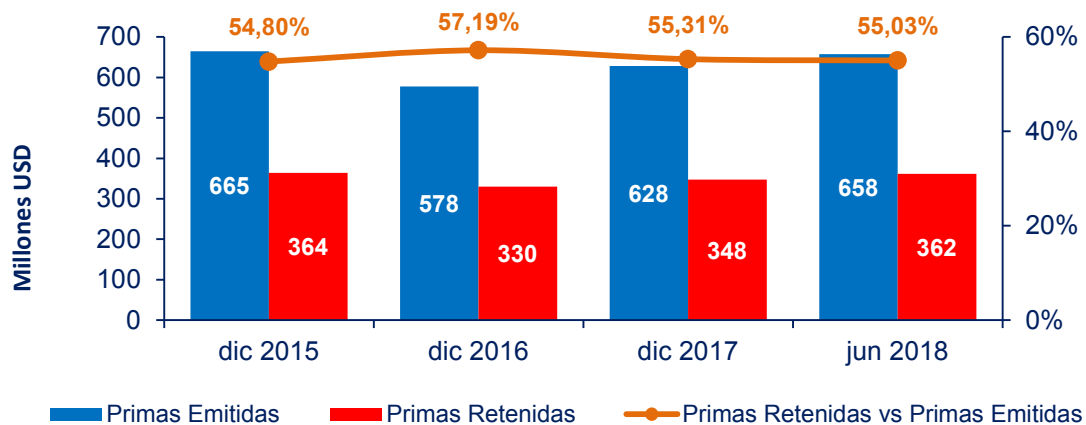
El ramo de Fianzas y Crédito representa el 2,39% de la Cartera a Junio 2018 12ms

Los 10 Grupos con mayor valor de Primas Emitidas

GRUPO	PRIMA TOTAL Miles USD						
	Rank.	jun 2018 Valor	Part.	Δ (dic 2017)	Rank.	dic 2017 Valor	Part.
ASERTA	1	169.455	25,75%	5,22%	1	161.041	25,63%
CHUBB	2	128.835	19,58%	5,50%	2	122.114	19,44%

INBURSA	3	109.146	16,59%	0,17%	3	108.966	17,34%
SOFIMEX	4	107.487	16,34%	5,06%	4	102.305	16,28%
LIBERTY	5	28.219	4,29%	0,69%	5	28.025	4,46%
ATRADIUS	6	19.332	2,94%	-7,07%	6	20.803	3,31%
ATLAS	7	18.524	2,82%	-0,39%	7	18.596	2,96%
SOLUNION	8	18.097	2,75%	8,35%	8	16.702	2,66%
COFACE	9	16.451	2,50%	6,61%	9	15.430	2,46%
BERKLEY	10	9.293	1,41%	161,64%	10	3.552	0,57%
<b>TOTAL SELECCIONADO</b>		<b>624.839</b>	<b>95%</b>	<b>4,57%</b>		<b>597.536</b>	<b>95%</b>
<b>TOTAL NO SELECCIONAD</b>		<b>33.148</b>	<b>5%</b>	<b>7,81%</b>		<b>30.745</b>	<b>5%</b>
<b>TOTAL DE MERCADO</b>		<b>657.986</b>	<b>100%</b>	<b>4,73%</b>		<b>628.281</b>	<b>100%</b>

Primas Emitidas y % Retención:



LatinoInsurance On Line <http://www.latinoinurance.com>

## **Brasil: Noticia Completa**

Susep cria cobertura adicional

A Susep alterou a Circular 477/13, que regulamenta o Seguro Garantia, para incluir a Cláusula Específica "Ações Trabalhistas e Previdenciárias" entre as coberturas adicionais.

A Circular 577/18, publicada no Diário Oficial da União desta sexta-feira (28/09), estabelece que essa cláusula tem por objeto garantir exclusivamente ao segurado, até o valor da garantia fixado em apólice, o reembolso dos prejuízos sofridos pelo segurado em função de descumprimento das obrigações de natureza trabalhista e previdenciária de responsabilidade do tomador oriundas do contrato principal.

Ainda de acordo com a nova circular, esta cláusula é, obrigatoriamente, parte integrante das Condições Contratuais do seguro, quando o contrato principal for de prestação de serviço com regime de dedicação exclusiva de mão de obra.

Outros tipos de contrato principal poderão utilizar essa cláusula, desde que previsto em legislação específica.

O objetivo é incluir na garantia da modalidade contratada o risco de inadimplência das obrigações de natureza trabalhista e previdenciária de responsabilidade do tomador oriundas do contrato principal.

Ficou determinado ainda que, tão logo seja rescindido o contrato principal, o segurado deverá comunicar a seguradora visando ao registro da "Expectativa de Sinistro".

Essa "Expectativa de Sinistro" será convertida em "Reclamação", mediante comunicação pelo segurado à seguradora, quando findo o segundo mês após a rescisão do contrato principal, sem que o tomador tenha realizado o pagamento das obrigações de natureza trabalhista e previdenciária inadimplidas.

Para a reclamação do sinistro será necessária a apresentação dos seguintes documentos: cópias do contrato principal ou do documento em que constam as obrigações assumidas pelo tomador, seus anexos e aditivos se houver, devidamente assinados pelo segurado e pelo tomador; das atas, notificações, contra notificações, documentos, correspondências, inclusive e-mails, trocados entre o segurado e o tomador, relacionados à inadimplência do tomador; e dos comprovante (s) de pagamento dos valores.

A não formalização da "Reclamação do Sinistro" tornará sem efeito a "Expectativa do Sinistro".

Quando a seguradora tiver recebido todos os documentos listados e, após análise, ficar comprovada a inadimplência do tomador em relação às obrigações cobertas pela

apólice, o sinistro ficará caracterizado, devendo a seguradora emitir o relatório final de regulação.

A garantia expressa por esse seguro somente será liberada ou restituída após a comprovação de que o tomador pagou todas as obrigações de natureza trabalhista e previdenciária de sua responsabilidade.

O segurado poderá, a qualquer momento, reter a garantia. Neste caso, a apólice não poderá ser liberada ou restituída.

Caracterizado o sinistro, a seguradora indenizará o segurado, por meio de reembolso, até o valor da garantia fixado apólice.

Segs <https://www.segs.com.br/seguros/138454-susep-cria-cobertura-adicional>

Susep crea cobertura adicional

Susep cambió la Circular 477/13, que regula el Seguro de Garantía, para incluir la Cláusula Específica "Acciones Laborales y de Seguridad Social" entre las coberturas adicionales.

La Circular 577/18, publicada en el Diario Oficial de la Unión de este viernes (28/09), establece que esa cláusula tiene por objeto garantizar exclusivamente al asegurado, hasta el valor de la garantía fijada en póliza, el reembolso de los perjuicios sufridos por el asegurado en función de incumplimiento de las obligaciones de naturaleza laboral y previsional de responsabilidad del tomador oriundas del contrato principal.

De acuerdo con la nueva circular, esta cláusula es, obligatoriamente, parte integrante de las Condiciones contractuales del seguro, cuando el contrato principal es de prestación de servicio con régimen de dedicación exclusiva de mano de obra.

Otros tipos de contrato principal podrán utilizar esta cláusula, siempre que esté previsto en la legislación específica.

El objetivo es incluir en la garantía de la modalidad contratada el riesgo de incumplimiento de las obligaciones de naturaleza laboral y previsional de responsabilidad del tomador oriundas del contrato principal.

Se determinó que, tan pronto como se rescindió el contrato principal, el asegurado deberá comunicar a la aseguradora para el registro de la "Expectativa de Siniestro".

Esta "Expectativa de Siniestro" será convertida en "Reclamación", mediante comunicación por el asegurado a la aseguradora, cuando haya finalizado el segundo

mes después de la rescisión del contrato principal, sin que el tomador haya realizado el pago de las obligaciones de naturaleza laboral y previsional incumplidas.

Para la reclamación del siniestro será necesaria la presentación de los siguientes documentos: copias del contrato principal o del documento en que constan las obligaciones asumidas por el tomador, sus anexos y aditivos si existen, debidamente firmados por el asegurado y el tomador; de las actas, notificaciones, contra notificaciones, documentos, correspondencia, incluso e-mails, intercambiados entre el asegurado y el tomador, relacionados con la morosidad del tomador; y de los comprobantes (s) de pago de los valores.

La no formalización de la "Reclamación del Siniestro" hará sin efecto la "Expectativa del Siniestro".

Cuando el asegurador haya recibido todos los documentos enumerados y, después del análisis, se demuestre el incumplimiento del tomador en relación con las obligaciones cubiertas por la póliza, el siniestro quedará caracterizado, debiendo la aseguradora emitir el informe final de regulación.

La garantía expresada por ese seguro solamente será liberada o restituida después de la comprobación de que el tomador pagó todas las obligaciones de naturaleza laboral y de seguridad de su responsabilidad.

El asegurado podrá, en cualquier momento, retener la garantía. En este caso, la póliza no podrá ser liberada o restituida.

Con el siniestro, la aseguradora indemnizará al asegurado, por medio de reembolso, hasta el valor de la garantía fijada póliza.

---

**Boletín No. 4266**  
**10/10/2018**

**Ecuador: Noticia Completa**

Baja Mercado de Seguros para el ramo de Crédito a las Exportaciones

El mercado de Seguros de Ecuador para el ramo de Crédito a las Exportaciones finalizó el mes de Junio 2018 12ms con un monto en la cuenta de Primas Emitidas de USD 2,4 millones, que comparado con el mes de Diciembre 2017 significó una baja de USD 2,7 millones (53,4%).

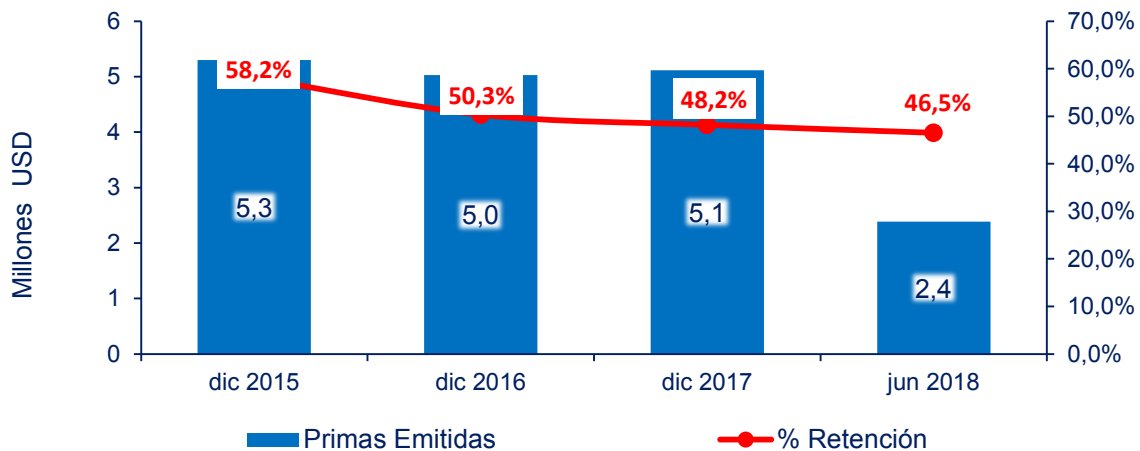
La cuenta de Primas Retenidas pasó de USD 2,5 en Diciembre 2017 a USD 1,1 millones en Junio 2018 12ms, por lo que el porcentaje de retención pasó de 48,2 a 46,5% en los respectivos perdidos.

La participación de este ramo en la Cartera de Seguros Total pasó de 0,30% a 0,14%.

Los grupos con mayor valor de Primas Emitidas:

PRIMAS EMITIDAS							
Grupo Económico	Rank.	jun 2018			dic 2017		
		Valor (miles USD)	Part.	2017-2018	Rank.	Valor (miles USD)	Part.
COFACE	1	2.051	86,0%	-57,0%	1	4.773	93,3%
CONFIANZA	2	333	14,0%	-2,6%	2	342	6,7%
<b>TOTAL</b>		<b>2.385</b>	<b>100,0%</b>	<b>-53,4%</b>		<b>5.115</b>	<b>100,0%</b>

Primas Emitidas:



LatinoInsurance On Line <http://www.latinoinurance.com>

**Boletín No. 4266**  
**10/10/2018**

**Mundo: Noticia Completa**

Jesús Urdungaray es electo Presidente de ALASECE

Jesús Urdungaray, de CESCE España como Presidente de ALASECE para los próximos dos años. Como secretario se ratificó a Manuel Arévalo de COFACE Colombia

**Boletín No. 4268**  
**12/10/2018**

**Ecuador: Noticia Completa**

Mercado de Seguros para el ramo Otras Garantías permanece estable

El mercado de Seguros de Ecuador para el ramo Otras Garantías finalizó el mes de Junio 2018 12ms con un monto en la cuenta de Primas Emitidas de USD 3,0 millones, que comparado con el mes de Diciembre 2017 permaneció estable.

La cuenta de Primas Retenidas pasó de USD 0,87 en Diciembre 2017 a USD 0,90 millones en Junio 2018 12ms, por lo que el porcentaje de retención pasó de 30,6% a 32,1% en los respectivos perdidos.

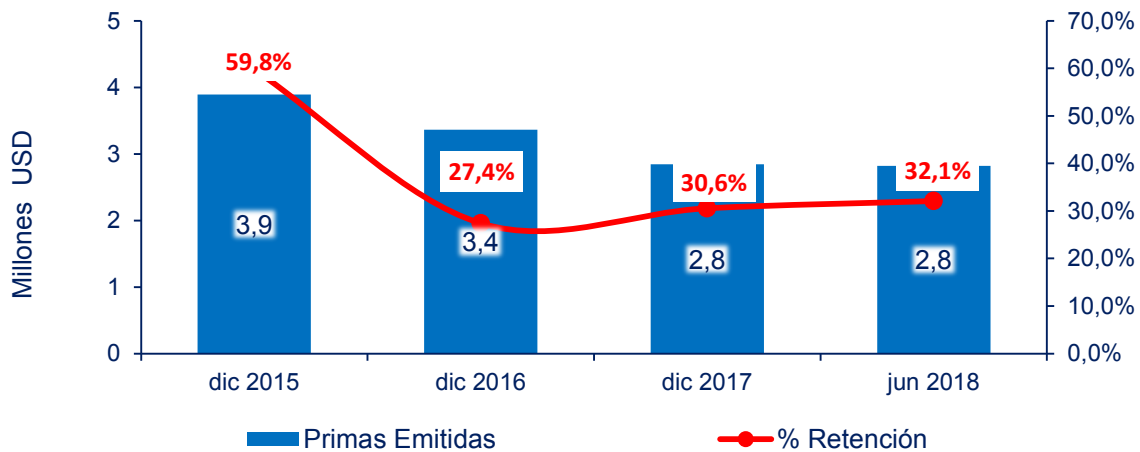
La participación de este ramo en la Cartera de Seguros Total permaneció en 0,17%.

Los grupos con mayor valor de Primas Emitidas:

Grupo Económico	PRIMAS EMITIDAS						
	jun 2018			2017-2018	dic 2017		
	Rank.	Valor	Part.		Rank.	Valor	Part.
	(miles USD)				(miles USD)		
CONFIANZA	1	2.655	94,1%	0,4%	1	2.644	93,0%
COLON	2	73	2,6%	-50,0%	2	146	5,1%
EQUINOCCIAL	3	52	1,8%	439,7%	4	10	0,3%
ALIANZA	4	39	1,4%	-5,2%	3	41	1,5%
ASUR	5	1	0,0%	-34,0%	5	1	0,1%
ORIENTE	6	0	0,0%	352,9%	6	0	0,0%
<b>TOTAL DE MERCADO</b>		<b>2.820</b>	<b>100,0%</b>	<b>-0,8%</b>		<b>2.842</b>	<b>100,0%</b>

Primas Emitidas:





LatinoInsurance On Line <http://www.latinoinurance.com>

**Boletín No. 4268**  
**12/10/2018**

**Perú: Noticia Completa**

Mercado de Seguros en ramo Fianzas subió 7% en USD

La cuenta de Prima Total del mercado asegurador peruano en el ramo de Fianzas, finalizó el mes de Agosto 2018 visto 12 meses con un monto de USD 69,77 millones, que comparado con el mes de Diciembre 2017 significó un aumento de USD 4,65 millones (7,14%).

La participación de este ramo en la Cartera de Seguros Total fue de 2,07% promedio.

El valor de Prima Retenida varió de USD 29,56 a USD 32,14 millones, por lo que el porcentaje de retención pasó de 43,86% a 46,07%.

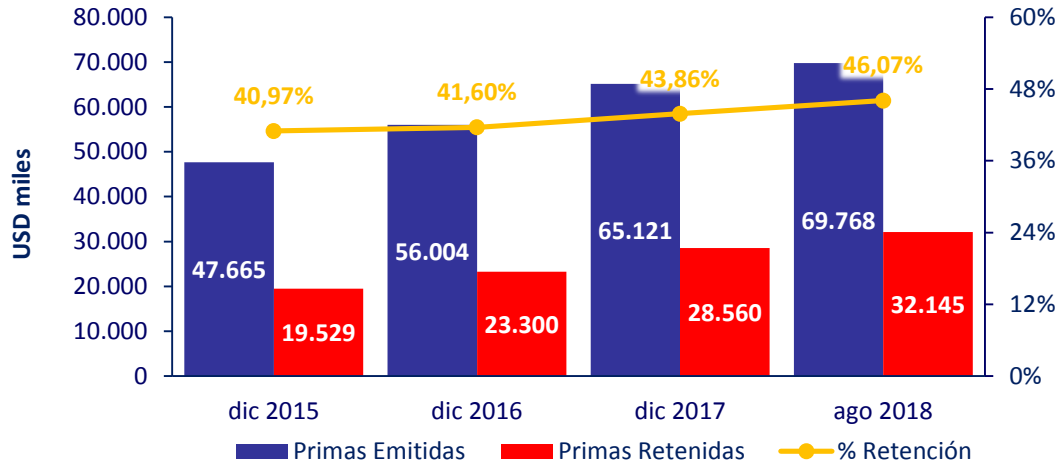
El tipo de cambio promedio anual a Agosto 2018 12ms fue 3,30 (3,24 Diciembre 2017).

#### Ranking de Primas Totales (Fianzas)

##### Valores en miles de dólares americanos

Compañía	PRIMAS EMITIDAS						
	ago 2018				dic 2017		
	Ranking	Valor	% Mercado	Δ (dic 2017)	Ranking	Valor	% Mercado
LA POSITIVA	1	20.476	29,3%	37,70%	1	14.870	22,8%
AVLA	2	16.065	23,0%	25,16%	2	12.836	19,7%
SECREX	3	13.930	20,0%	10,54%	3	12.602	19,4%
INSUR	4	9.339	13,4%	-6,99%	4	10.041	15,4%
CHUBB	5	5.554	8,0%	4,54%	5	5.313	8,2%
<b>TOTAL SELECCIONADO</b>		<b>65.364</b>	<b>94%</b>	<b>17,43%</b>		<b>55.662</b>	<b>85%</b>
<b>TOTAL DE MERCADO</b>		<b>69.768</b>	<b>100%</b>	<b>7,14%</b>		<b>65.121</b>	<b>100%</b>

Primas Totales (Fianzas): Comportamiento histórico



LatinoInsurance On Line <http://www.latinoinurance.com>

---